

Документ подписан простой электронной подписью
Информация о владельце:
ФИО: Калганов Антон Александрович
Должность: И.о. директора Института агроэкологии
Дата подписания: 24.01.2024 16:04:24
Уникальный программный ключ:
81b732a75e48ddd76f2fd6a0db686c0a4e122e5

МИНИСТЕРСТВО СЕЛЬСКОГО ХОЗЯЙСТВА РОССИЙСКОЙ ФЕДЕРАЦИИ
Федеральное государственное бюджетное образовательное учреждение
высшего образования
ЮЖНО-УРАЛЬСКИЙ ГОСУДАРСТВЕННЫЙ АГРАРНЫЙ УНИВЕРСИТЕТ»


ИНСТИТУТ АГРОЭКОЛОГИИ – филиал ФГБОУ ВО ЮЖНО-УРАЛЬСКИЙ ГАУ



СОГЛАСОВАНО
Генеральный директор
АО «Мукомольный завод «МуЗа»
Ф.Ф. Айбиндер

«15» апреля 2020 г.

УТВЕРЖДАЮ

Декан агрономического факультета
 А. А. Калганов

«15» апреля 2020 г.

Кафедра «Агротехнология, селекция и семеноводство»

Б2.О.01(У) ПРОГРАММА УЧЕБНОЙ ОЗНАКОМИТЕЛЬНОЙ ПРАКТИКИ
(в том числе получение первичных навыков научно-исследовательской работы)

Направление подготовки **35.03.07 Технология производства и переработки сельскохозяйственной продукции**

Профиль **Технология производства, хранения и переработки продукции растениеводства**

Уровень высшего образования – **бакалавриат**

Квалификация – **бакалавр**


Форма обучения – **очная**

Миасское
2020

Программа Учебной ознакомительной практики (в том числе получение первичных навыков научно-исследовательской работы) составлена в соответствии с требованиями Федерального государственного образовательного стандарта высшего образования, утвержденного Приказом Министерства образования и науки Российской Федерации № 669 от 17.07.2017 г. Рабочая программа предназначена для подготовки бакалавра по направлению **35.03.07 Технология производства и переработки сельскохозяйственной продукции**, профиль – **Технология производства, хранения и переработки продукции растениеводства**.

Настоящая рабочая программа дисциплины составлена в рамках основной профессиональной образовательной программы (ОПОП) и учитывает особенности обучения при инклюзивном образовании лиц с ограниченными возможностями здоровья (ОВЗ) и инвалидов.


Составитель – кандидат сельскохозяйственных наук  Е. А. Минаев

Рецензенты:
кафедра экологии, агрохимии и защиты растений Института агроэкологии
Зав. кафедрой  А. Н. Покатилова

Согласовано:
Генеральный директор
АО «Мукомольный завод «МуЗа»  Ф. Ф. Айбиндер


Программа учебной технологической практики обсуждена на заседании кафедры агротехнологии, селекции и семеноводства

« 06 » апреля 2020 г. (протокол № 7).

Зав. кафедрой агротехнологии, селекции и семеноводства, кандидат техн. наук, доцент  О.С. Батраева

Программа учебной технологической практики дисциплины одобрена учебно-методической комиссией Института агроэкологии

« 13 » апреля 2020 г. (протокол № 4).

Председатель учебно-методической комиссии
Института агроэкологии,
кандидат сельскохозяйственных наук  Е. С. Иванова

Главный библиотекарь-
Научной библиотеки



Е. В. Красножон

СОДЕРЖАНИЕ

1. Цели практики.....	4
2. Задачи практики.....	4
3. Вид, тип практики и формы ее проведения	4
4. Планируемые результаты обучения при прохождении практики, соотнесенные с планируемыми результатами освоения ОПОП.....	4
4.1. Компетенции обучающегося, формируемые в результате прохождения практики	4
4.2. Планируемые результаты обучения при прохождении практики. Индикаторы достижения компетенций.....	4
5. Место практики в структуре ОПОП	6
6. Место и время проведения практики.....	6
7. Организация проведения практики.....	6
8. Объем практики и ее продолжительность.....	7
9. Структура и содержание практики	7
9.1. Структура практики	7
9.2.Содержание практики	8
10.Учебно-методическое обеспечение самостоятельной работы обучающихся на практике	9
11.Охрана труда при прохождении практики.....	10
12.Формы отчетности по практике	12
13.Фонд оценочных средств для проведения промежуточной аттестации обучающихся по практике.....	13
13.1. Компетенции и их индикаторы, формируемые в процессе прохождения практики	13
13.3. Типовые контрольные задания или иные материалы, необходимые для оценки знаний, умений, навыков и (или) опыта деятельности, характеризующих формирование компетенций в процессе освоения ОПОП.....	17
13.4. Методические материалы, определяющие процедуры оценивания знаний, умений, навыков и (или) опыта деятельности, характеризующих формирование компетенций	19
14. Учебная литература и ресурсы сети «Интернет», необходимые для проведения практики	21
15. Информационные технологии, используемые при проведении практики, включая перечень программного обеспечения и информационных справочных систем.....	22
16. Материально-техническая база, необходимая для проведения практики	22
Приложения	23
Лист регистрации изменений	27

1. Цели практики

Бакалавр по направлению подготовки 35.03.07 Технология производства и переработки сельскохозяйственной продукции должен быть подготовлен к решению задач профессиональной деятельности следующих типов: производственно-технологического типа.

Цель практики– получение первичных профессиональных умений и навыков в соответствии с формируемыми компетенциями.

2. Задачи практики

Задачи практики:

- получить представления о многообразии мира растений, эволюции их структурно-функциональной организации в ходе приспособления к изменяющимся условиям жизни на Земле;
- освоить методики отбора почвенных образцов в поле, подготовки их к анализу и проведения анализов;
- определить степень засоренности посевов, составить карты засоренности полей, разработать мероприятия по борьбе с сорняками;
- ознакомиться с почвенно-климатическими условиями, структурой посевных площадей и системой севооборотов хозяйства.

3. Вид, тип практики и формы ее проведения

Вид практики: учебная.

Тип практики: ознакомительная.

Форма проведения практики дискретная – путем выделения в календарном учебном графике непрерывного периода учебного времени для проведения каждого вида (совокупности видов) практики.

4. Планируемые результаты обучения при прохождении практики, соотнесенные с планируемыми результатами освоения ОПОП

4.1. Компетенции обучающегося, формируемые в результате прохождения практики

Процесс прохождения обучающимися практики направлен на формирование следующих компетенций:

общепрофессиональных:

- способен решать типовые задачи профессиональной деятельности на основе знаний основных законов математических, естественнонаучных и общепрофессиональных дисциплин с применением информационно-коммуникационных технологий (ОПК-1);
- способен к участию в проведении экспериментальных исследований в профессиональной деятельности; (ОПК-5);

обязательных профессиональных:

- способен обосновать режимы хранения сельскохозяйственной продукции (ПКО-5);

рекомендуемых профессиональных:

- способен осуществлять контроль качества и безопасность сельскохозяйственного сырья и продуктов его переработки (ПКР-5).

4.2. Планируемые результаты обучения при прохождении практики.

Индикаторы достижения компетенций

ОПК-1. Способен решать типовые задачи профессиональной деятельности на основе знаний основных законов математических и естественных наук с применением информационно-коммуникационных технологий.

Код и наименование индикатора достижения компетенции	Формируемые ЗУН		
	знания	умения	навыки

ИД-1 _{ОПК-1} Использует основные законы естественнонаучных дисциплин для решения стандартных задач в области производства, переработки и хранения сельскохозяйственной продукции с применением информационно-коммуникационных технологий	Обучающийся должен знать основные законы естественнонаучных дисциплин(Б2.О.01(У)– 3.1)	Обучающийся должен уметь решать стандартные задачи в области производства, переработки и хранения сельскохозяйственной продукции(Б2.О.01(У) – У.1)	Обучающийся должен владеть навыками решения типовых задач с применением информационно-коммуникационных технологий (Б2.О.01(У) – Н.1)
---	--	--	--

ОПК-5. Способен к участию в проведении экспериментальных исследований в профессиональной деятельности

Код и наименование индикатора достижения компетенции	Формируемые ЗУН		
	знания	умения	навыки
ИД-1 _{ОПК-5} Проводит экспериментальные исследования в области производства и переработки сельскохозяйственной продукции	Обучающийся должен знать теоретические основы экспериментальной деятельности в области производства и переработки сельскохозяйственной продукции(Б2.О.01(У)– 3.2)	Обучающийся должен уметь обосновывать выбор направления экспериментальной деятельности в области производства и переработки сельскохозяйственной продукции (Б2.О.01(У)– У.2)	Обучающийся должен владеть навыками анализа результатов экспериментальных исследований в области производства и переработки сельскохозяйственной продукции(Б2.О.01(У)– Н.2)

ПКО-5. Способен обосновать режимы хранения сельскохозяйственной продукции

Код и наименование индикатора достижения компетенции	Формируемые ЗУН		
	знания	умения	навыки
ИД-1 _{ПКО-5} Обосновывает режимы хранения сельскохозяйственной продукции	Обучающийся должен знать теоретические основы выбора параметров режима хранения сельскохозяйственной продукции(Б2.О.01(У)– 3.3)	Обучающийся должен уметь оценивать влияние текущего режима хранения сельскохозяйственной продукции на её качество (Б2.О.01(У)– У.3)	Обучающийся должен владеть навыками оценки качественных показателей сельскохозяйственной продукции в процессе её хранения (Б2.О.01(У)– Н.3)

ПКР-5. Способен осуществлять контроль качества и безопасность сельскохозяйственного сырья и продуктов его переработки

Код и наименование индикатора достижения компетенции	Формируемые ЗУН		
	знания	умения	навыки
ИД-1 _{ПКР-5} Осуществляет контроль качества сельскохозяйственного сырья и продуктов его переработки	Обучающийся должен знать теоретические основы контроля качества сельскохозяйственного сырья и продуктов его переработки (Б2.О.01(У) – 3.4)	Обучающийся должен уметь организовать системную работу по оценке качества сельскохозяйственного сырья и продуктов его переработки в условиях конкретного сель-	Обучающийся должен владеть навыками оценки качества сельскохозяйственного сырья и продуктов его переработки (Б2.О.01(У) – Н.4)

		скохозяйственного- предприятия (Б2.О.01(У) – У.4)	
--	--	---	--

5. Место практики в структуре ОПОП

Учебная ознакомительная практика (в том числе получение первичных навыков научно-исследовательской работы) относится к обязательной части Блока 2 (Б2.О.01(У)) основной профессиональной образовательной программы бакалавриата по направлению подготовки 35.03.07 Технология производства и переработки сельскохозяйственной продукции, профиль – Технология производства, хранения и переработки продукции растениеводства.

Программа практики согласована с рабочими программами дисциплин, участвующих в формировании компетенций и их составляющих, приобретение которых является частью данной составляющей раздела «Практики».

Учебная ознакомительная практика (в том числе получение первичных навыков научно-исследовательской работы) проводится после освоения дисциплин «Ботаника», «Информатика», «Математика и математическая статистика», «Химия неорганическая и аналитическая», «Генетика растений и животных», «Зоология», «Морфология и физиология сельскохозяйственных животных», «Физика», «Химия органическая».

Учебная практика необходима так же для изучения дисциплин ОПОП ВО: «Химия физическая и коллоидная», «Микробиология», «Сельскохозяйственная экология», «Цифровые технологии в АПК», «Основы ветеринарии и ветеринарно-санитарной экспертизы», «Технология хранения продукции растениеводства», «Безопасность сельскохозяйственного сырья и продовольствия», «Санитария и гигиена на перерабатывающих предприятиях», «Технохимический контроль сельскохозяйственного сырья и продуктов переработки», «Сельскохозяйственная радиология», «Технология переработки и хранения продукции животноводства» и др.

6. Место и время проведения практики

Учебная ознакомительная практика (в том числе получение первичных навыков научно-исследовательской работы) проводится в аудиториях и лабораториях кафедры, в окрестностях Института агроэкологии, на опытном поле Института агроэкологии под руководством преподавателей кафедры и/или на базовых предприятиях.

Учебная ознакомительная практика проводится во 2 семестре в соответствии с календарным учебным графиком.

7. Организация проведения практики

Продолжительность и содержание учебной ознакомительной практики (в том числе получение первичных навыков научно-исследовательской работы) определяется утвержденным учебным планом и программой практики.

Организация и общее руководство практикой осуществляется кафедрой. Кафедра разрабатывает программу практики, требования к отчетам; готовит приказы о практике обучающихся, с поименным перечислением обучающихся и руководителей практики; изучает и обобщает отчетность по практике; представляет в деканат отчет кафедры о практике. Для руководства практикой обучающихся назначаются руководители практики из числа штатных преподавателей кафедры, ответственных за ее проведение в соответствии с рабочими учебными планами по направлению подготовки.

Руководители практики от кафедр:

- участвуют в выявлении профильных организаций, в которых возможно прохождение практики и совместно с отделом практики готовят к заключению договоры о ее проведении;
- разрабатывают программы практики, индивидуальные задания для обучающихся, выполняемые в период практики;
- составляют план (график) проведения практики;
- устанавливают связь с руководителями практики от профильных организаций и совместно с ними составляют план (график) проведения практики;

- обеспечивают проведение организационных мероприятий и инструктажей по технике безопасности перед выездом обучающихся на практику;
- участвуют в подготовке проектов приказов о направлении обучающихся на практику, с поименным перечислением обучающихся, с указанием профильных организаций, на базе которых проводится практика;
- своевременно распределяют обучающихся по местам практики и обеспечивают их программами практики, индивидуальными заданиями и направлениями на практику;
- осуществляют контроль за соблюдением сроков прохождения практики и соответствием ее содержания требованиям, установленным ОПОП ВО;
- осуществляют контроль за обеспечением профильной организацией нормальных условий труда и быта обучающихся, за проведением с обучающимися обязательных инструктажей по охране труда и технике безопасности, а также выполнение обучающимися правил внутреннего трудового распорядка;
- оказывают методическую помощь обучающимся при выполнении ими индивидуальных заданий и сборе материалов к выпускной квалификационной работе в ходе преддипломной практики;
- организуют прием отчетов обучающихся по результатам прохождения практики;
- оценивают результаты прохождения практики обучающимися;

Перед проведением практики проводится вводный инструктаж обучающихся по технике безопасности, с оформлением соответствующих документов. Обучающемуся необходимо: качественно и полностью выполнять задания, предусмотренные программой практики; изучать и строго соблюдать правила охраны труда, техники безопасности и производственной санитарии; представить руководителю отчет по практике; своевременно сдать руководителю зачет по практике. Практика для студентов с ограниченными возможностями здоровья и инвалидов проводится с учетом особенностей их психофизического развития, индивидуальных возможностей и состояния здоровья.

В соответствии с ФГОС ВО п. 1.5 «При реализации программы бакалавриата организация вправе применять электронное обучение и дистанционные образовательные технологии. Электронное обучение, дистанционные образовательные технологии, применяемые при обучении инвалидов и лиц с ограниченными возможностями здоровья, должны предусматривать возможность приема-передачи информации в доступных для них формах.

8. Объем практики и ее продолжительность

Объём практики составляет 216 зачетных единиц, 216 академических часов. Продолжительность практики составляет 6 недель.

9. Структура и содержание практики

9.1 Структура практики

№ п/п	Разделы (этапы) практики	Виды работы на практике, включая самостоятельную работу студентов, и трудоемкость в часах				Самостоятельная работа	Формы текущего контроля
		Инструктаж по технике безопасности на рабочем месте, вводная лекция	Подготовка к полевой работе, полевые и лабораторные исследования	Камеральная обработка результатов полевых исследований	Контактная работа		
1	Подготовительный	2	-	-	-		

2	Теоретический	-	36	-	66	проверка отчета по практике
3	Практический	-	-	82	-	проверка дневника
4	Заключительный (подготовка отчета по практике)	-	-	-	30	проверка отчета по практике
Итого (акад. час.)		2	36	82	96	

9.2. Содержание практики

Ботаника

1. Подготовительный этап. Инструктаж по технике безопасности на рабочем месте. Вводная лекция. Подготовка к полевым экскурсиям. Подготовка инструментария, этикеток, ручек, карандашей. Изучение карт маршрутов.

2. Теоретический этап. Ознакомление с методиками изучения растительности. Изучить и законспектировать правила: сбора, засушивания растений в бумаге, в песке; монтировки гербария, снаряжения и оборудования. Ознакомиться со списком латинских названий. Ознакомиться с методиками эколого-геоботанического профилирования и картографирования территории. Ознакомиться с методиками анализа геоботанических описаний (обработка по экологическим шкалам).

3. Практический этап. Изучение флоры района летней практики: лес, луг, болото, поле. Изучить и законспектировать вопросы: флора района прохождения практики; важнейшие экологические группы растений. Ознакомиться с растительностью. Отобрать в природных условиях растения для гербаризации и описания. Высушить растения.

4. Заключительный этап. Занесение в форму основных признаков отобранных растений. Подготовка дневника и отчета по практике к защите.

Согласно индивидуальному заданию студент должен:

- изучить правила сбора и сушки растений;
- ознакомиться с методами оценки обилия видов растений;
- ознакомиться с принципами геоботанического профилирования территории;
- освоить методику работы с экологическими шкалами Л.Г. Раменского;
- отобрать для гербаризации представителей видов, преобладающих в изучаемом лесу: древесных пород – 1 вид, кустарниковых – 1 вид, травянистых – 1 вид;
- отобрать для гербаризации представители видов, преобладающих на изучаемом лугу: кустарниковых – 1 вид, травянистых однодольных – 1 вид, травянистых двудольных – 1 вид.
- отобрать для гербаризации представителей видов, преобладающих на изучаемом болоте: кустарниковых – 1 вида, травянистых – 2 вида.
- отобрать для гербаризации представителей видов, преобладающих в изучаемом агроценозе: культурных растений – 1 вид, сорных однолетних – 1 вид, сорных многолетних – 1 вид.
- описать отобранные растения согласно форме.

Основы растениеводства

1. Подготовительный этап. Инструктаж по технике безопасности на рабочем месте. Вводная лекция.

2. Теоретический этап. Определение нормы высева: определить потребность семян в воде при набухании; определить норму высева зерновых культур на гектар;

3. Практический этап. Определение биологического урожая сельскохозяйственных культур: определить биологический урожай зерновых культур и его структуру; определить фазу спелости зерна методом глазомерной оценки и при помощи раствора эозина; определить потери зерна при уборке; определить урожай зеленой массы кормовых трав и его структуру. Состояние озимых зерновых культур и многолетних трав после перезимовки: определить состояние озимых культур после перезимовки; определить полноту всходов и густоту стояния растений; обследовать посевы многолетних трав и определить причины их гибели; определить

зерновые культуры по проросткам; Фазы развития зерновых культур: изучить фазы развития зерновых культур по натуральным образцам; определить зерновые культуры по ушкам и язычкам; Фазы роста и развития кормовых трав: определить бобовые травы по листьям и соцветиям; определить злаковые травы по типу кущения и цветения;

4. Заключительный этап. Подготовка дневника и отчета по практике к защите.

Согласно индивидуальному заданию студент должен:

- описать технологию возделывания ячменя на примере конкретного сельскохозяйственного предприятия;

- описать возделываемые сорта картофеля;

- описать технологию заготовки сена;

- описать технологические схемы подготовки зерна к посеву;

- описать технологию заготовки сенажа;

- описать технологию заготовки силоса;

- описать технологию возделывания овса на примере конкретного хозяйства;

- описать технологию возделывания кукурузы на силос;

- описать технологию возделывания кукурузы на зерно;

- описать технологию возделывания проса;

- описать возделываемые сорта яровой пшеницы;

- описать возделываемые сорта ячменя;

- описать меры борьбы с сорняками, болезнями и вредителями в посевах яровой пшеницы;

- описать меры борьбы с сорняками, болезнями и вредителями в посадках картофеля;

- описать меры борьбы с сорняками, болезнями и вредителями в посевах подсолнечника;

- описать технологию возделывания подсолнечника на семена.

Основы животноводства

1. Подготовительный этап. Инструктаж по технике безопасности на рабочем месте. Вводная лекция.

2. Теоретический этап. Изучение экстерьера сельскохозяйственных животных и птицы (крупного рогатого скота, свиней, овец, лошадей, куры, гуси, утки).

Изучение пород сельскохозяйственных животных и птицы (крупного рогатого скота, свиней, овец, лошадей, куры, гуси, утки) разных направлений продуктивности.

3. Практический этап. Ознакомление с породами животных, разводимых на предприятии и определения на животные основные стати (ОАО СХП «Красноармейское»). Ознакомления с технологией убоя крупного рогатого скота и топографией внутренних органов (цех убоя).

4. Заключительный этап.

Подготовка дневника и отчета по практике к защите.

Согласно индивидуальному заданию студент должен:

- на контурах животных отметить основные стати сельскохозяйственных животных и птицы (крупного рогатого скота, свиней, овец, лошадей, куры, гуси, утки);

- ознакомиться с методами оценки экстерьера (глазомерной и путем прощупывания) с учетом телосложения животного, выраженности породного типа и направления продуктивности;

- провести глазомерную оценку экстерьера животного;

- дать характеристику породам сельскохозяйственных животных и птицы по направлениям продуктивности;

- дать характеристику породам крупного рогатого скота, разводимых в Челябинской области;

- подготовить отчет по итогам практики и защитить его.

10. Учебно-методическое обеспечение самостоятельной работы обучающихся на практике

Для самостоятельной работы обучающихся на учебной ознакомительной практике предусмотрено следующее методическое обеспечение:

1. Учебная ознакомительная практика(в том числе получение первичных навыков научно-исследовательской работы) [Электронный ресурс] : методические указания для выполнения программы практики и самостоятельной работы обучающихся очной и заочной форм обучения направление подготовки 35.03.07 - Технология производства и переработки сельскохозяйственной продукции [профиль - Технология производства, хранения и переработки продукции растениеводства] / сост.: Доронина О. М., Романова О. В. ; Южно-Уральский ГАУ, Институт агроэкологии. — Миасское: Южно-Уральский ГАУ, 2019. — 41 с. : ил., табл. — Библиогр. в конце статей. — 2 МВ. — Доступ из сети Интернет: <http://nb.sursau.ru:8080/webdocs/iae/kpsxp109.pdf>. Доступ из локальной сети ИАЭ: <http://nb.sursau.ru:8080/localdocs/iae/kpsxp109.pdf>

11. Охрана труда при прохождении практики

Техника безопасности при работе в полевых условиях

Ответственность за обеспечение безопасных и здоровых условий труда в экспедициях и при полевых работах возлагается на руководителей экспедиционных работ, на каждого участника экспедиции.

Следует помнить, что хорошая предварительная подготовка и добротное снаряжение не смогут полностью застраховать участников экспедиций от трудных ситуаций из-за стихийных бедствий или внутренних неурядиц. Для преодоления различных трудностей участники экспедиции, прежде всего, должны обладать высокими моральными качествами (умением подчинить личные интересы интересам коллектива, постоянная забота о товарищах и т. д.).

Участники экспедиции должны помнить, что сохранение жизни и здоровья, успешное выполнение учебных или научно-производственных планов зависит от дисциплинированности самих участников, от четкой организации работ и строгого выполнения распорядка дня.

Лица, выезжающие на полевые участки, перед выездом обязаны пройти медицинское освидетельствование и сделать необходимые предохранительные прививки. Лица, имеющие медицинские противопоказания к участию в работе в полевых условиях не допускаются.

Руководитель группы обязан принимать безотлагательные меры при любом нарушении распорядка дня, дисциплины, правил техники безопасности вплоть до отстранения нарушителя от работы.

При аварийных ситуациях, стихийных бедствиях руководство группы обязано принять все возможные меры для предотвращения опасности, вплоть до прекращения работ и эвакуации людей из опасного места.

Практика обычно проходит в период активности иксодовых или энцефалитных клещей, поэтому во время экскурсий в лес (2–4 дни практики) необходимо надевать специальную защитную одежду или приспособить обычную. Для этого рубашку следует заправить в брюки, манжеты рукавов плотно подогнать к телу, плотно застегнуть ворот, брюки заправить в сапоги или носки. Находясь в лесу, каждые 30–40 мин необходимо осматривать друг друга.

При выходе из леса тщательно осмотрите одежду, белье, тело. Обнаруженных клещей нужно немедленно уничтожить (лучше сжечь). Присосавшегося клеща необходимо смазать маслом, жиром или вазелином и через некоторое время осторожно вынуть, не оборвав при этом его хоботка. Место укуса обработать йодом, после необходимо обратиться в лечебно-профилактическое учреждение, принеся с собой вынутого клеща, завернутого во влажную тряпочку. Для отпугивания клещей можно использовать репелленты типа ДЭТА, РЭДЭТ, ПРЭТИКС.

В период прохождения маршрута запрещается самостоятельная отлучка членов группы. Границы территории, за пределы которых выход без разрешения не допускается, определяются на месте руководителем группы.

В труднопроходимых и редконаселенных районах одиночные маршруты, а также работа на воде в одиночку категорически запрещаются. При выполнении задания группой в составе двух и более человек один из них должен быть назначен старшим, ответственным за безопасное ведение работ, распоряжения которого для всех членов группы являются обязательными.

В случае бури, затяжного дождя, густого тумана и т. п. во время совершения маршрута, когда продолжение движения сопряжено с повышенной опасностью, необходимо прервать движение, укрыться в безопасном месте и переждать непогоду. Темп движения группы на

маршруте определяется физическим состоянием наиболее слабого участника. Временное оставление пострадавшего в одиночестве допускается лишь в исключительных случаях при условии, если оставшийся может дожидаться помощи в безопасности.

Подъем и спуск по крутым склонам должны проводиться с обязательной взаимопомощью, длинными зигзагами («серпантином»). Запрещается подъем прямо вверх («в лоб»). В случае вынужденного движения таким способом необходимо держаться на минимальном расстоянии друг от друга.

При проведении маршрутов в лесу особенно строго должны соблюдаться правила зрительной и голосовой связи. При передвижении лесные завалы следует обходить. Вынужденное передвижение по лесным завалам должно осуществляться с максимальной осторожностью во избежание провала через прогнившие деревья. При малейшем признаке лесного пожара (запах гари, бег зверей и полет птиц в одном направлении) группа должна выйти к ближайшей речной долине или поляне. Запрещается во время грозы укрываться от дождя под высокими и отдельно стоящими деревьями. При работе в речных долинах и оврагах с крутыми обрывистыми склонами передвижение и осмотр обнажений (во избежание опасности обвала, оплыва, падения камней и деревьев) должно производиться очень осторожно. Запрещается передвижение вблизи кромки берегового обрыва.

Передвижение по болотам и гарям без проторенных дорог должно производиться с интервалом между людьми не менее 2–3 м. «Окна» в болотах, покрытые яркой сочной зеленью, следует обходить.

Запрещается курить и пользоваться открытым огнем в огнеопасных местах (вблизи сухой травы, в кузовах машин и пр.).

Обувь должна быть просторной, прочной и легкой.

При выполнении различного рода работ часто возникают мелкие повреждения, или микротравмы: потертости, ссадины, царапины, колотые и резанные раны. В следствии осложнений такие микротравмы могут являться причиной длительной нетрудоспособности, вызывают нагноение. Никогда не следует тереть или мыть раны. Нужно обтереть загрязненные края раны (но не рану) ватой, бинтом, смоченными в спирте, йоде или бриллиантовой зелени и закрыть стерильной повязкой. Можно привязать подорожник.

Перегревание может наступить не только в 40-град. жару, но и при более низких температурах, обычно хорошо переносимых. Такие температуры могут стать опасными для человека, непродуманно одетого, особенно, если на нем одежда из синтетических материалов, плохо проводящих влагу. Перегреванию способствует мышечная работа, особенно в плотной одежде и при повышенной влажности воздуха. Работающий начинает испытывать сильную жажду, сухость во рту, вялость, обливается потом, лицо краснеет, появляется головная боль, головокружение, одышка, сердцебиение, тошнота, иногда рвота, шум в ушах, мелькание перед глазами. Если своевременно не прекратить физическую работу, не перейти в более прохладное место, в тень, то может наступить тепловой удар. Пострадавший теряет сознание, кожа становится сухой, дыхание и сердцебиение учащается, появляется подергивание мышц, температура тела повышается до 41° и выше. При солнечном ударе потеря сознания может наступить внезапно.

При появлении признаков удара пострадавшего надо уложить в прохладное место (в тень, под навес) на подстилку, лучше на легком ветру, слегка приподняв голову, шею освободить от стесняющей одежды, протереть влажной тряпочкой голову, шею, обмакнуть лицо, смачивать и обрызгивать холодной водой голову и грудь. Можно дать выпить солоноватой воды. Если дыхание ослаблено, редко, то необходимо приступить к искусственному. Не следует давать нюхать нашатырный спирт. Когда пострадавший придет в себя, ему дают обильное прохладное питье, крепко заваренный холодный чай.

Если насекомое попало в ухо, то оно не может повернуться там, чтобы выбраться. Надо капнуть в ухо теплого вазелинового или растительного масла, а затем лечь на бок (на засоренное ухо). Можно также промыть ухо теплой водой.

Техника безопасности при работе с ручным инвентарем и оборудованием

Используемый для работы ручной инвентарь (лопаты, мотыги, вилы) должен быть хорошо заточен. Рукоятки инструмента должны изготавливаться из сухого дерева твёрдых пород

(дуб, клён, кизил, рябина, берёза). Поверхность рукоятки должна быть гладкой, ровно зачищенной, без трещин, сколов, заусенцев и сучков, с продольным расположением волокон по всей длине. Нельзя допускать, чтобы рабочие части болтались на черенках.

Получив инвентарь, запрещается оставлять его в непредназначенных для этого местах или бросать на дороге, рекомендуется держать его в руках черенком вверх. На время перерыва для отдыха или обеда инвентарь складывают в установленном месте так, чтобы не загрязнять ручки и рукоятки. Запрещается бросать инструмент и класть вилы и грабли зубьями вверх. Нельзя оставлять инструмент на полянках, хранить в снопах, траве, стогах, копнах сена.

При работе необходимо надевать резиновую или кожаную обувь во избежание травмирования ног при работе с мотыгами, лопатами и др. Работать тяпкой разрешается не ближе чем на 0,5 м от ног. Во время работы с ручным инструментом нужно постоянно наблюдать за действиями рядом работающих товарищей, чтобы не нанести им травму и не получить ее от них.

Теодолиты и нивелиры разрешается доставлять к месту работ только в футлярах, не допуская в них хранения посторонних вещей. В конце рабочего дня инструмент необходимо очистить от пыли и грязи, обращая особое внимание на мерные ленты и рулетки. Чистку оптической части приборов можно производить только специальной кисточкой или фланелью.

Если при работе в поле начинается дождь, то геодезические инструменты следует убрать в футляры и закрыть специальными чехлами.

Переносить инструмент со станции на станцию разрешается только в вертикальном положении штатива. Нельзя оставлять собранный инструмент прислоненным к стене, стволам деревьев, сложенным на землю.

Измеряя расстояния мерной лентой, необходимо следить, чтобы не образовались витки, «жучки», которые во всех случаях без исключения при натяжении ленты ведут к ее поломке. На незначительные расстояния мерную ленту можно переносить в развернутом положении, но обязательно вдвоем. При работе с лентой вблизи дорог нужно внимательно следить за тем, чтобы по ней не проехал транспорт.

12. Формы отчетности по практике

По окончании практики к зачету допускаются только те обучающиеся, которые прошли без пропусков все этапы практики.

Форма отчетности обучающихся о прохождении учебной ознакомительной практики являются отчет по практике и дневник.

Отчет по практике должен содержать основные моменты теоретического и практического этапов практики, ответы на вопросы индивидуального задания, список использованных литературных источников. К отчету прикрепляется титульный лист установленного образца (Приложение А), индивидуальное задание (Приложение Б).

Отчет должен быть написан на бумаге формата А4 и иметь объем до 25 листов (печатного или рукописного текста).

Дневник должен содержать даты проводимых мероприятий, подробное описание выполняемых работ с нанесением поясняющих схем и эскизов, замечания, предложения, выводы обучающегося. Дневник ведется ежедневно. По итогам каждого дня практики в дневнике делается отметка руководителя практики. Форма дневника представлена в Приложении В.

Текущий контроль осуществляется путем регулярного наблюдения за работой обучающегося по программе практики и выполнению индивидуального задания.

Форма аттестации итогов практики: индивидуальный прием отчета руководителем практики от кафедры.

Вид аттестации – зачет с оценкой.

Время проведения аттестации – конец семестра (окончание практического этапа учебной практики).

Зачет с оценкой по практике приравнивается к зачетам по теоретическому обучению и учитывается при проведении итогов общей успеваемости обучающихся.

Обучающиеся, не выполнившие программу практики по уважительной причине, направляются на практику вторично, по индивидуальному графику, в свободное от учебы время.

Обучающиеся, не выполнившие программу практики без уважительной причины или не получившие зачет по практике, могут быть отчислены из университета, как имеющие академическую задолженность в порядке, предусмотренном уставом университета.

13. Фонд оценочных средств для проведения промежуточной аттестации обучающихся по практике

Для установления соответствия уровня подготовки обучающихся требованиям ФГОС ВО разработан фонд оценочных средств, включающий в себя отчетные документы: отчет по практике, дневник и перечень контрольных вопросов по каждому показателю сформированности компетенций для проведения промежуточной аттестации обучающихся (по итогам практики).

13.1. Компетенции и их индикаторы, формируемые в процессе прохождения практики ОПК-1. Способен решать типовые задачи профессиональной деятельности на основе знаний основных законов математических и естественных наук с применением информационно-коммуникационных технологий.

Код и наименование индикатора достижения компетенции	Формируемые ЗУН			Наименование оценочных средств
	знания	умения	навыки	
ИД-1 _{ОПК-1} Использует основные законы естественнонаучных дисциплин для решения стандартных задач в области производства, переработки и хранения сельскохозяйственной продукции с применением информационно-коммуникационных технологий	Обучающийся должен знать основные законы естественнонаучных дисциплин (Б2.О.01(У) – 3.1)	Обучающийся должен уметь решать стандартные задачи в области производства и переработки сельскохозяйственной продукции (Б2.О.01(У) – У.1)	Обучающийся должен владеть навыками решения типовых задач с применением информационно-коммуникационных технологий (Б2.О.01(У) – Н.1)	Отчет по практике, дневник и типовые контрольные вопросы

ОПК-5. Способен к участию в проведении экспериментальных исследований в профессиональной деятельности

Код и наименование индикатора достижения компетенции	Формируемые ЗУН			Наименование оценочных средств
	знания	умения	навыки	
ИД-1 _{ОПК-5} Проводит экспериментальные исследования в области производства и переработки сельскохозяйственной продукции	Обучающийся должен знать теоретические основы экспериментальной деятельности в области производства и переработки сельскохозяйственной	Обучающийся должен уметь обосновывать выбор направления экспериментальной деятельности в области производства и переработки	Обучающийся должен владеть навыками анализа результатов экспериментальных исследований в области производства и переработки	Отчет по практике, дневник и типовые контрольные вопросы

	продукции (Б2.О.01(У) – 3.2)	сельскохозяйственной продукции (Б2.О.01(У) – У.2)	сельскохозяйственной продукции (Б2.О.01(У) – Н.2)	
--	------------------------------	---	---	--

ПКО-5. Способен обосновать режимы хранения сельскохозяйственной продукции

Код и наименование индикатора достижения компетенции	Формируемые ЗУН			Наименование оценочных средств
	знания	умения	навыки	
ИД-1 _{ПКО-5} Обосновывает режимы хранения сельскохозяйственной продукции	Обучающийся должен знать теоретические основы выбора параметров режима хранения сельскохозяйственной продукции (Б2.О.01(У) – 3.3)	Обучающийся должен уметь оценивать влияние текущего режима хранения сельскохозяйственной продукции на её качество (Б2.О.01(У) – У.3)	Обучающийся должен владеть навыками оценки качественных показателей сельскохозяйственной продукции в процессе её хранения (Б2.О.01(У) – Н.3)	Отчет по практике, дневник и типовые контрольные вопросы

ПКР-5. Способен осуществлять контроль качества и безопасность сельскохозяйственного сырья и продуктов его переработки

Код и наименование индикатора достижения компетенции	Формируемые ЗУН			Наименование оценочных средств
	знания	умения	навыки	
ИД-1 _{ПКР-5} Осуществляет контроль качества сельскохозяйственного сырья и продуктов его переработки	Обучающийся должен знать теоретические основы контроля качества сельскохозяйственного сырья и продуктов его переработки (Б2.О.01(У) – 3.4)	Обучающийся должен уметь организовать системную работу по оценке качества сельскохозяйственного сырья и продуктов его переработки в условиях конкретного сельскохозяйственного предприятия (Б2.О.01(У) – У.4)	Обучающийся должен владеть навыками оценки качества сельскохозяйственного сырья и продуктов его переработки (Б2.О.01(У) – Н.4)	Отчет по практике, дневник и типовые контрольные вопросы

13.2. Показатели, критерии и шкала оценивания индикаторов достижения компетенций

Отсутствие хотя бы одного из документов (дневника, отчета по практике) автоматически означает выставление оценки «неудовлетворительно». Оценка показателей компетенций проводится путем устных ответов на контрольные вопросы по каждому показателю компетенций.

ИД-1_{ОПК-1} Использует основные законы естественнонаучных дисциплин для решения стандартных задач в области производства, переработки и хранения сельскохозяйственной продукции с применением информационно-коммуникационных технологий

Показатели оценивания (формируемые ЗУН)	Критерии и шкала оценивания результатов обучения при прохождении практики			
	Недостаточный уровень	Достаточный уровень	Средний уровень	Высокий уровень

Б2.О.01(У) – 3.1	Обучающийся не знает основные законы естественнонаучных дисциплин	Обучающийся слабо знает основные законы естественнонаучных дисциплин	Обучающийся знает с незначительными ошибками и отдельными пробелами основные законы естественнонаучных дисциплин	Обучающийся знает с требуемой степенью полноты и точности основные законы естественнонаучных дисциплин
Б2.О.01(У) – У.1	Обучающийся не умеет решать стандартные задачи в области производства и переработки сельскохозяйственной продукции	Обучающийся слабо умеет решать стандартные задачи в области производства и переработки сельскохозяйственной продукции	Обучающийся умеет с незначительными затруднениями решать стандартные задачи в области производства и переработки сельскохозяйственной продукции	Обучающийся умеет решать стандартные задачи в области производства и переработки сельскохозяйственной продукции
Б2.О.01(У) – Н.1	Обучающийся не владеет навыками решения типовых задач с применением информационно-коммуникационных технологий	Обучающийся слабо владеет навыками решения типовых задач с применением информационно-коммуникационных технологий	Обучающийся владеет с небольшими затруднениями навыками решения типовых задач с применением информационно-коммуникационных технологий	Обучающийся свободно владеет навыками решения типовых задач с применением информационно-коммуникационных технологий

ИД-10пк-5 Проводит экспериментальные исследования в области производства и переработки сельскохозяйственной продукции

Показатели оценивания (формируемые ЗУН)	Критерии и шкала оценивания результатов обучения при прохождении практики			
	Недостаточный уровень	Достаточный уровень	Средний уровень	Высокий уровень
Б2.О.01(У) – 3.2	Обучающийся не знает теоретические основы экспериментальной деятельности в области производства и переработки сельскохозяйственной продукции	Обучающийся слабо знает теоретические основы экспериментальной деятельности в области производства и переработки сельскохозяйственной продукции	Обучающийся знает с незначительными ошибками и отдельными пробелами теоретические основы экспериментальной деятельности в области производства и переработки сельскохозяйственной продукции	Обучающийся знает с требуемой степенью полноты и точности теоретические основы экспериментальной деятельности в области производства и переработки сельскохозяйственной продукции
Б2.О.01(У) – У.2	Обучающийся не умеет обосновывать выбор направления экспериментальной деятельности в области	Обучающийся слабо умеет обосновывать выбор направления экспериментальной деятельности в области	Обучающийся умеет с незначительными затруднениями обосновывать выбор направления экспериментальной	Обучающийся умеет обосновывать выбор направления экспериментальной деятельности в области

	производства и переработки сельскохозяйственной продукции	производства и переработки сельскохозяйственной продукции	деятельности в области производства и переработки сельскохозяйственной продукции	ласти производства и переработки сельскохозяйственной продукции
Б2.О.01(У) – Н.2	Обучающийся не владеет навыками анализа результатов экспериментальных исследований в области производства и переработки сельскохозяйственной продукции	Обучающийся слабо владеет навыками анализа результатов экспериментальных исследований в области производства и переработки сельскохозяйственной продукции	Обучающийся владеет с небольшими затруднениями навыками анализа результатов экспериментальных исследований в области производства и переработки сельскохозяйственной продукции	Обучающийся свободно владеет навыками анализа результатов экспериментальных исследований в области производства и переработки сельскохозяйственной продукции

ИД-1ПКО-5 Обосновывает режимы хранения сельскохозяйственной продукции

Показатели оценивания (формируемые ЗУН)	Критерии и шкала оценивания результатов обучения при прохождении практики			
	Недостаточный уровень	Достаточный уровень	Средний уровень	Высокий уровень
Б2.О.01(У) – 3.3	Обучающийся не знает теоретические основы выбора параметров режима хранения сельскохозяйственной продукции	Обучающийся слабо знает теоретические основы выбора параметров режима хранения сельскохозяйственной продукции	Обучающийся знает с незначительными ошибками и отдельными пробелами теоретические основы выбора параметров режима хранения сельскохозяйственной продукции	Обучающийся знает с требуемой степенью полноты и точности теоретические основы выбора параметров режима хранения сельскохозяйственной продукции
Б2.О.01(У) – У.3	Обучающийся не умеет оценивать влияние текущего режима хранения сельскохозяйственной продукции на её качество	Обучающийся слабо умеет оценивать влияние текущего режима хранения сельскохозяйственной продукции на её качество	Обучающийся умеет с незначительными затруднениями оценивать влияние текущего режима хранения сельскохозяйственной продукции на её качество	Обучающийся умеет оценивать влияние текущего режима хранения сельскохозяйственной продукции на её качество
Б2.О.01(У) – Н.3	Обучающийся не владеет навыками оценки качественных показателей сельскохозяйственной продукции в процессе её хранения	Обучающийся слабо владеет навыками оценки качественных показателей сельскохозяйственной продукции в процессе её хранения	Обучающийся владеет с небольшими затруднениями навыками оценки качественных показателей сельскохозяйственной продукции в процессе её хранения	Обучающийся свободно владеет навыками оценки качественных показателей сельскохозяйственной продукции в процессе её хранения

ИД-1ПКР-5 Осуществляет контроль качества сельскохозяйственного сырья и продуктов его переработки

Показатели оценивания (формируемые ЗУН)	Критерии и шкала оценивания результатов обучения при прохождении практики			
	Недостаточный уровень	Достаточный уровень	Средний уровень	Высокий уровень
Б2.О.01(У) – 3.4	Обучающийся не знает теоретические основы контроля качества сельскохозяйственного сырья и продуктов его переработки	Обучающийся слабо знает теоретические основы контроля качества сельскохозяйственного сырья и продуктов его переработки	Обучающийся знает с незначительными ошибками и отдельными пробелами теоретические основы контроля качества сельскохозяйственного сырья и продуктов его переработки	Обучающийся знает с требуемой степенью полноты и точности теоретические основы контроля качества сельскохозяйственного сырья и продуктов его переработки
Б2.О.01(У) – У.4	Обучающийся не умеет организовать системную работу по оценке качества сельскохозяйственного сырья и продуктов его переработки в условиях конкретного сельскохозяйственного предприятия	Обучающийся слабо умеет организовать системную работу по оценке качества сельскохозяйственного сырья и продуктов его переработки в условиях конкретного сельскохозяйственного предприятия	Обучающийся умеет с незначительными затруднениями организовать системную работу по оценке качества сельскохозяйственного сырья и продуктов его переработки в условиях конкретного сельскохозяйственного предприятия	Обучающийся умеет организовать системную работу по оценке качества сельскохозяйственного сырья и продуктов его переработки в условиях конкретного сельскохозяйственного предприятия
Б2.О.01(У) – Н.4	Обучающийся не владеет навыками оценки качества сельскохозяйственного сырья и продуктов его переработки	Обучающийся слабо владеет навыками оценки качества сельскохозяйственного сырья и продуктов его переработки	Обучающийся владеет с небольшими затруднениями навыками оценки качества сельскохозяйственного сырья и продуктов его переработки	Обучающийся свободно владеет навыками оценки качества сельскохозяйственного сырья и продуктов его переработки

13.3. Типовые контрольные задания или иные материалы, необходимые для оценки знаний, умений, навыков и (или) опыта деятельности, характеризующих формирование компетенций в процессе освоения ОПОП

1. Учебная ознакомительная практика (в том числе получение первичных навыков научно-исследовательской работы) [Электронный ресурс] : методические указания для выполнения программы практики и самостоятельной работы обучающихся очной и заочной форм обучения направление подготовки 35.03.07 - Технология производства и переработки сельскохозяйственной продукции [профиль - Технология производства, хранения и переработки продукции растениеводства] / сост.: Доронина О. М., Романова О. В. ; Южно-Уральский ГАУ, Институт агроэкологии .— Миасское: Южно-Уральский ГАУ, 2019 .— 41 с. : ил., табл. — Библиогр. в конце статей .— 2 МВ .— Доступ из сети Интернет: <http://nb.sursau.ru:8080/webdocs/iae/kpsxp109.pdf> Доступ из локальной сети ИАЭ: <http://nb.sursau.ru:8080/localdocs/iae/kpsxp109.pdf>

2. Учебная ознакомительная практика (в том числе получение первичных навыков научно-исследовательской работы)[Электронный ресурс] : метод. указ. для выполнения программы учебной практики, для обучающихся по направлению подготовки 35.03.07 Технология производства и переработки сельскохозяйственной продукции, профиль - Технология производства, хранения и переработки продукции растениеводства / сост. М. В. Крамаренко ; Южно-Уральский ГАУ, Институт агроэкологии .— Миасское: Южно-Уральский ГАУ, 2019 .— 20 с. : табл. — С прил. — Библиогр.: с. 15-16 (11 назв.) .— 0,3 МВ .— Доступ из локальной сети ИАЭ: <http://nb.sursau.ru:8080/localdocs/iae/kpsxp102.pdf> Доступ из сети Интернет: <http://nb.sursau.ru:8080/webdocs/iae/kpsxp102.pdf>

Типовые контрольные вопросы к зачету с оценкой по практике

Наименование типовых контрольных вопросов по каждому показателю оценивания (формируемым ЗУН)	Код и наименование индикатора достижения компетенции
1. строение основных вегетативных органов покрытосеменных растений 2. на клеточном, тканевом и органном уровнях, их метаморфозов; 3. строение генеративных органов покрытосеменных, образование семян и плодов; 4. многообразие мира растений, эволюция их структурно-функциональной организации в ходе приспособления к изменяющимся условиям жизни на 6. Земле; 7. основы географии и экологии растений. 8. систематика животного мира, строение, биология и происхождение животных 9. каждого типа; 10. различные формы взаимоотношений между организмами; 11. важнейшие представители полезной фауны, вредители и паразиты животных, их значения. 12. цитологические основы наследственности; 13. основные закономерностей наследования при внутривидовой и отдаленной гибридизации; 14. молекулярные механизмы реализации генетической программы; 15. генетические основы создания ГМО; 16. генетические процессы в популяциях.	Использует основные законы естественнонаучных дисциплин для решения стандартных задач в области производства, переработки и хранения сельскохозяйственной продукции с применением информационно-коммуникационных технологий
17. методы закладки и проведения полевых опытов; 18. агрономическая оценка испытываемых сортов, агроприемов и технологий на основе статистической обработки данных агрономических исследований, 19. выбор, подготовка земельного участка, организация полевых работ на опытном участке, отбора почвенных и растительных образцов, оценки качества урожая; 20. оформление научной документации, организация и проведение полевых опытов в условиях производства.	ИД-1ОПК-5 Проводит экспериментальные исследования в области производства и переработки сельскохозяйственной продукции
21. технологии хранения продукции растениеводства применительно к конкретным сельскохозяйственным проблемам; 22. характеристики и свойства сырья и готовой продукции; 23. основные режимы и способы хранения сырья и готовой продукции;	ИД-1ПКО-5 Обосновывает режимы хранения сельскохозяйственной продукции

<p>24. основные технологические процессы, назначения и характеристики основного технологического оборудования;</p> <p>25. критерии и методики оценки отдельных технологических операций.</p>	
<p>26. стандартизация сельскохозяйственной продукции</p> <p>27. метрология сельскохозяйственной продукции</p> <p>28. подтверждение соответствия сельскохозяйственной продукции;</p> <p>29. номенклатура потребительских свойств сельскохозяйственной продукции.</p> <p>30. безопасность сельскохозяйственной продукции.</p>	<p>ИД-1пкр-5Осуществля- етконтроль качества сельскохозяйственного сырья и продуктов его переработки</p>

13.4. Методические материалы, определяющие процедуры оценивания знаний, умений, навыков и (или) опыта деятельности, характеризующих формирование компетенций

Учебно-методические указания по практике с материалами, определяющими процедуры оценивания знаний, умений, навыков и (или) опыта деятельности, характеризующих этапы формирования компетенций в процессе прохождения практики, имеются в Научной библиотеке и электронной информационно-образовательной среде ФГБОУ ВО Южно-Уральский ГАУ.

1. Учебная ознакомительная практика(в том числе получение первичных навыков научно-исследовательской работы) [Электронный ресурс] : метод. указ. для выполнения программы учебной практики, для обучающихся по направлению подготовки 35.03.07 Технология производства и переработки сельскохозяйственной продукции, профиль - Технология производства, хранения и переработки продукции растениеводства / сост. М. В. Крамаренко ; Южно-Уральский ГАУ, Институт агроэкологии .— Миасское: Южно-Уральский ГАУ, 2019 .— 20 с. : табл. — С прил. — Библиогр.: с. 15-16 (11 назв.) .— 0,3 МВ .— Доступ из локальной сети ИАЭ: <http://nb.sursau.ru:8080/localdocs/iae/kpsxp102.pdf> Доступ из сети Интернет: <http://nb.sursau.ru:8080/webdocs/iae/kpsxp102.pdf>

2. Учебная ознакомительная практика (в том числе получение первичных навыков научно-исследовательской работы)[Электронный ресурс] : методические указания для выполнения программы практики и самостоятельной работы обучающихся очной и заочной форм обучения направление подготовки 35.03.07 - Технология производства и переработки сельскохозяйственной продукции [профиль - Технология производства, хранения и переработки продукции растениеводства] / сост.: Доронина О. М., Романова О. В. ; Южно-Уральский ГАУ, Институт агроэкологии .— Миасское: Южно-Уральский ГАУ, 2019 .— 41 с. : ил., табл. — Библиогр. в конце статей .— 2 МВ .— Доступ из сети Интернет: <http://nb.sursau.ru:8080/webdocs/iae/kpsxp109.pdf> Доступ из локальной сети ИАЭ: <http://nb.sursau.ru:8080/localdocs/iae/kpsxp109.pdf>

Вид и процедуры промежуточной аттестации

Вид аттестации в соответствии с учебным планом: зачет с оценкой. Зачет с оценкой является формой оценки качества освоения обучающимся основной профессиональной образовательной программы по итогам проведения практики. Промежуточная аттестация проводится в недельный срок после их завершения.

Форма аттестации итогов практики определяются утвержденной программой практики и доводится до сведения обучающихся перед началом практики.

Формой аттестации итогов практики – индивидуальный прием отчета руководителем практики от кафедры. Форма аттестации итогов практики определяются утвержденной программой практики и доводится до сведения обучающихся перед началом практики.

По результатам зачета с оценкой обучающемуся выставляется оценка «отлично», «хорошо», «удовлетворительно», «неудовлетворительно». Качественная оценка «отлично», «хорошо», «удовлетворительно»внесенная в зачетную книжку и зачетно-экзаменационную ведомость, является результатом успешного прохождения практики.

После индивидуального приема отчета руководителем практики им выставляется результат зачета в зачетную книжку в день его проведения в присутствии самого обучающегося. Преподаватели несут персональную ответственность за своевременность и точность внесения записей о результатах промежуточной аттестации в зачетно-экзаменационную ведомость и в зачетные книжки.

Для проведения зачета руководитель практики от кафедры накануне получает в деканате зачетно-экзаменационную ведомость, которая возвращается в деканат после окончания мероприятия в день проведения зачета или утром следующего дня.

Обучающиеся при явке на зачет обязаны иметь при себе зачетную книжку, которую они предъявляют руководителю практики от кафедры.

Если обучающийся явился на зачет и отказался от прохождения аттестации в связи с неподготовленностью, то в зачетно-экзаменационную ведомость ему выставляется оценка «неудовлетворительно». Неявка на зачет отмечается в зачетно-экзаменационной ведомости словами «не явился».

Обучающимся, имеющим академическую задолженность по практике, в деканате выдается экзаменационный лист. В данном случае при успешном прохождении аттестации оценка выставляется руководителем практики в зачетную книжку и экзаменационный лист. Руководитель практики от кафедры сдает экзаменационный лист в деканат в день проведения зачета или утром следующего дня.

До начала проведения промежуточной аттестации обучающиеся сдают на кафедру руководителю практики индивидуальный план и отчет по практике. Отсутствие хотя бы одного из документов автоматически означает выставление оценки «неудовлетворительно».

Индивидуальный прием отчета руководителем практики от кафедры

Руководителем практики от кафедры проводится зачет на основе устных ответов обучающегося на контрольные вопросы по каждому показателю сформированности компетенций и представленных ранее отчетных документов. Преподавателю предоставляется право задавать обучающемуся дополнительные вопросы в рамках программы практики. Время подготовки ответа в устной форме при сдаче зачета должно составлять 10 минут (по желанию обучающегося ответ может быть досрочным). Время ответа - не более 10 минут.

Инвалиды и лица с ограниченными возможностями здоровья могут сдавать зачеты в сроки, установленные индивидуальным учебным планом. Инвалиды и лица с ограниченными возможностями здоровья, имеющие нарушения опорно-двигательного аппарата, допускаются на аттестационные испытания в сопровождении ассистентов-сопровождающих.

Шкала и критерии оценивания ответа обучающегося представлены в таблице:

Шкала	Критерии оценивания
Оценка «отлично»	- наличие отчетных документов, - демонстрация глубокой общетеоретической подготовки, - проявлены умения обобщать, анализировать материал, делать выводы - содержательные и правильные ответы на контрольные вопросы и задания по каждому показателю сформированности компетенций
Оценка «хорошо»	- наличие отчетных документов, - демонстрация глубокой общетеоретической подготовки, - проявлены умения обобщать, анализировать материал, делать выводы, - содержательные и правильные ответы на контрольные вопросы и задания по каждому показателю сформированности компетенций, незначительные затруднения и противоречия в ответах
Оценка «удовлетворительно»	- наличие отчетных документов, - демонстрация общетеоретической подготовки,

	<ul style="list-style-type: none"> - проявлены недостаточные умения обобщать, анализировать материал, делать выводы, - ответы на контрольные вопросы и задания по каждому показателю сформированности компетенций даны недостаточные, установлены затруднения при ответах
Оценка «неудовлетворительно»	<ul style="list-style-type: none"> - отсутствие отчетных документов, - слабая общетеоретическая подготовка, - умения обобщать, анализировать материал, делать выводы отсутствуют, - отсутствуют ответы на контрольные вопросы и задания по каждому показателю сформированности компетенций, допущены принципиальные ошибки

14. Учебная литература и ресурсы сети «Интернет», необходимые для проведения практики

Основная и дополнительная учебная литература имеется в Научной библиотеке и электронной информационно-образовательной среде ФГБОУ ВО Южно-Уральский ГАУ.

Основная литература:

1. Ботаника. Летняя практика : учебное пособие / составитель О. В. Нагорная. — Курск : Курская ГСХА, 2018. — 109 с. — Текст : электронный // Лань : электронно-библиотечная система. — URL: <https://e.lanbook.com/book/134826>
2. Учебная полевая практика по ботанике : учебное пособие / составитель Т. М. Хромова. — Санкт-Петербург : Лань, 2019. — 164 с. — ISBN 978-5-8114-3536-4. — Текст : электронный // Лань : электронно-библиотечная система. — URL: <https://e.lanbook.com/book/118638>

Дополнительная литература:

1. Берсенева С.А. Лабораторный практикум по ботанике. Часть 1: Анатомия и морфология растений [Электронный ресурс]. – Электрон. дан. – Уссурийск : Приморская ГСХА, 2014. – 327 с. – Режим доступа: <http://e.lanbook.com/book/70625>.
2. Азаров, Б.Ф. Геодезическая практика [Электронный ресурс] : учебное пособие / Б.Ф. Азаров, И.В. Карелина, Г.И. Мурадова [и др.]. — Электрон. дан. — СПб. : Лань, 2015. — 288 с. — Режим доступа: http://e.lanbook.com/books/element.php?pl1_id=65947
3. Учебный практикум по дисциплине «Овощеводство защищенного грунта» : учебное пособие / М.В. Селиванова, И.П. Барабаш, Е.С. Романенко и др. ; Министерство сельского хозяйства РФ, Федеральное государственное бюджетное образовательное учреждение высшего профессионального образования Ставропольский государственный аграрный университет. - Ставрополь : Параграф, 2014. - 80 с. : ил. ; То же [Электронный ресурс]. - URL: <http://biblioclub.ru/index.php?page=book&id=277518>.

Периодические издания:

1. Агро XXI : научно-практический журнал / под ред. В.И. Долженко – М. : Агрорус, – ISSN 2073–2775 ; То же [Электронный ресурс]. – URL: https://biblioclub.ru/index.php?page=journal_red&jid=232276
2. Аграрный вестник Урала / учредит. Уральский государственный аграрный университет ; Д.Н. Багрецов ; ред. сов. И.М. Донник - Екатеринбург : Уральский государственный аграрный университет. - ISSN 2307-0005 ; То же [Электронный ресурс]. - URL: https://biblioclub.ru/index.php?page=journal_red&jid=484900

Ресурсы информационно-телекоммуникационной сети «Интернет», необходимые для освоения дисциплины

1. Единое окно доступа к учебно-методическим разработкам <https://yoypRAY.pf>
2. ЭБС «Лань» <http://e.lanbook.com/>
3. Университетская библиотека ONLINE <http://biblioclub.ru>
4. Научная электронная библиотека «eLibrary» <http://elibrary.ru/>

15. Информационные технологии, используемые при проведении практики, включая перечень программного обеспечения и информационных справочных систем

В Научной библиотеке с терминальных станций предоставляется доступ к базам данных:

1. КонсультантПлюс (справочные правовые системы) <http://www.consultant.ru>;
2. Информационная справочная система Техэксперт <http://www.cntd.ru>
3. Сельхозтехника (автоматизированная справочная система) <http://www.agrobase.ru>.

Программное обеспечение:

- ПО OfficeStd 2019 RUS OLP NL Acdmc, Лицензионный договор № 11353/409/44 от 25.12.2018;
- ПО WINHOME 10 RUS OLP NL AcdmcLegalizationGetGenuine, Лицензионный договор № 11354/410/44 от 25.12.2018;
- ПО WINHOME 10 RUS OLP NL AcdmcLegalizationGetGenuine, Лицензионный договор № 008/411/44 от 25.12.2018;
- ПО WinPro 10 SNGL Upgrd OLP NL Acdmc, Лицензионный договор № 008/411/44 от 25.12.2018;
- Антивирус KasperskyEndpointSecurity для бизнеса, Лицензионный договор № 20363/166/44 от 21.05.19;
- Операционная система специального назначения «AstraLinuxSpecialEdition» РУСБ.10015-01, Лицензионный договор № РБТ-14/1653-01-ВУЗ от 14.03.2018.

16. Материально-техническая база, необходимая для проведения практики

Перечень учебных лабораторий, аудиторий, компьютерных классов

1. Учебные аудитории для проведения практических занятий, занятий семинарского типа, выполнения курсовых работ, групповых и индивидуальных консультаций, текущего контроля и промежуточной аттестации – аудитория № 103, 202, 206, 217, 309.
2. Лаборатории – 201 Лаборатория технологии хранения и переработки продукции растениеводства, 203 Лаборатория растениеводства, 205 Лаборатория ботаники, 208 Лаборатория земледелия, 211 Лаборатория защиты растений и биологии с основами экологии, 212 Лаборатория агрометеорологии.
3. Помещения для самостоятельной работы обучающихся – аудитория № 111а, 108, оснащенные компьютерной техникой с подключением к сети «Интернет».

Перечень основного учебно-лабораторного оборудования

В соответствии с паспортами лабораторий.

Приложения

ПРИЛОЖЕНИЕ А

МИНИСТЕРСТВО СЕЛЬСКОГО ХОЗЯЙСТВА РОССИЙСКОЙ ФЕДЕРАЦИИ

Федеральное государственное бюджетное образовательное учреждение
высшего образования «Южно-Уральский государственный аграрный университет»
Институт агроэкологии - филиал

Агрономический факультет

Кафедра _____

ОТЧЕТ ПО УЧЕБНОЙ ОЗНАКОМИТЕЛЬНОЙ ПРАКТИКЕ

по направлению подготовки _____
профиль _____
уровень высшего образования _____

Выполнил:
обучающийся группы _____

(ФИО)

Проверил
руководитель практики:

(должность)

(ФИО)

Миасское
2020

МИНИСТЕРСТВО СЕЛЬСКОГО ХОЗЯЙСТВА РОССИЙСКОЙ ФЕДЕРАЦИИ
федеральное государственное бюджетное образовательное учреждение
высшего образования
«ЮЖНО-УРАЛЬСКИЙ ГОСУДАРСТВЕННЫЙ АГРАРНЫЙ УНИВЕРСИТЕТ»
ИНСТИТУТ АГРОЭКОЛОГИИ – ФИЛИАЛ

Кафедра _____

ИНДИВИДУАЛЬНОЕ ЗАДАНИЕ НА УЧЕБНУЮ ОЗНАКОМИТЕЛЬНУЮ ПРАКТИКУ
_____ группа _____
(ФИО)

Обучающегося по направлению _____

Место прохождения практики: _____

профильная организация, опытное поле, лаборатории №

Срок прохождения практики с _____ по _____ Объем практики ____ часов

Дата сдачи отчета _____

Цель: формирование у обучающихся представления о сущности и социальной значимости будущей профессии, ознакомление с предстоящей профессиональной деятельностью, овладение первичными профессиональными умениями навыками, в соответствии с формируемыми компетенциями.

Общее задание:

Изучить вопросы, предусмотренные программой практики по всем разделам

Содержание индивидуального задания на учебную ознакомительную практику:

Дата выдачи задания: _____

Руководитель практики _____

Задание получил:

Обучающийся _____

Дата: _____

ДНЕВНИК
 учебной ознакомительной практики
 обучающегося агрономического факультета

_____ группа _____

(ФИО)

по направлению _____

Срок прохождения практики с _____ по _____

№ п/п	Число и месяц проводимых мероприятий	Подробное описание вы- полняемых работ с нане- сением поясняющих схем и эскизов	Замечания, предложения, выводы	Отметка руково- дителя

Декану агрономического факультета

Калганову А.А.

обучающегося _____

группы _____

ЗАЯВЛЕНИЕ

Прошу Вас направить меня для прохождения учебной ознакомительной практики в Институт агроэкологии – филиал Федерального государственного бюджетного образовательного учреждения высшего образования «Южно-Уральский государственный аграрный университет» в период с _____ по _____ 20__ года.

Кафедра, ответственная за прохождение практики: агротехнологии, селекции и семеноводства.

Зав. кафедрой _____
(подпись) (Ф.И.О.)

«__» _____ г. Обучающийся _____
(подпись)

РЕЦЕНЗИЯ

на рабочую программу учебной ознакомительной практики по направлению подготовки 35.03.07 Технология производства и переработки сельскохозяйственной продукции (уровень высшего образования бакалавриат), разработанную доцентом кафедры агротехнологии, селекции и семеноводства, кандидатом сельскохозяйственных наук Минаев Е.А.

Рабочая программа учебной ознакомительной практики, реализуемая Институтом агроэкологии – филиалом ФГБОУ ВО Южно-Уральский ГАУ по направлению подготовки 35.03.07 Технология производства и переработки сельскохозяйственной продукции (уровень высшего образования бакалавриат), представляет собой учебно-методическую документацию (цели практики, задачи практики, планируемые результаты обучения при прохождении практики, объем практики и ее продолжительность, содержание практики, охрана труда при прохождении практики, формы отчетности по практике, иные компоненты), определяющую рекомендуемые объем и содержание учебного процесса при прохождении данной практики в соответствии с требованиями Федерального государственного образовательного стандарта, утвержденного Приказом Министерства образования и науки Российской Федерации 17 июля 2017 года № 669.

Рабочая программа учебной ознакомительной практики регламентирует порядок приобретения обучающимися знаний, умений, навыков и формирование компетенции, необходимых для выполнения определенных трудовых, служебных функций на соответствующем этапе обучения.

Цель рабочей программы учебной ознакомительной практики: получение первичных профессиональных умений и навыков в соответствии с требованиями ФГОС ВО по направлению подготовки 35.03.07 Технология производства и переработки сельскохозяйственной продукции (уровень высшего образования бакалавриат).

Содержание рабочей программы учебной ознакомительной практики соответствует потребностям современного рынка труда и прогнозируемым тенденциям развития сельского хозяйства, экономики и социальной сферы региона.

ЗАКЛЮЧЕНИЕ: Рабочая программа учебной ознакомительной практики по направлению подготовки 35.03.07 Технология производства и переработки сельскохозяйственной продукции (уровень высшего образования бакалавриат) составлена в соответствии с требованиями Федерального государственного образовательного стандарта, утвержденного Приказом Министерства образования и науки Российской Федерации от 17 июля 2017 года № 669, в ходе её освоения формируются необходимые компетенции, позволяющие выпускнику бакалавру осуществлять успешную деятельность в условиях ведения современного сельского хозяйства.

РЕЦЕНЗЕНТ:
Генеральный директор
АО «Мукомольный завод «МуЗа»

