


МИНИСТЕРСТВО СЕЛЬСКОГО ХОЗЯЙСТВА РОССИЙСКОЙ ФЕДЕРАЦИИ

федеральное государственное бюджетное образовательное учреждение
высшего образования
«ЮЖНО-УРАЛЬСКИЙ ГОСУДАРСТВЕННЫЙ АГРАРНЫЙ УНИВЕРСИТЕТ»

ИНСТИТУТ АГРОИНЖЕНЕРИИ ФГБОУ ВО ЮЖНО-УРАЛЬСКИЙ ГАУ

УТВЕРЖДАЮ
Декан факультета ТС в АПК
 С.А. Барышников
6 марта 2017 г.

Кафедра «Энергообеспечение и автоматизация технологических процессов»

Рабочая программа дисциплины

Б1.В.10 ТЕПЛОТЕХНИКА

Направление подготовки **35.03.06 Агроинженерия**

Профиль **Технологическое оборудование для хранения и переработки
сельскохозяйственной продукции**

Уровень высшего образования – бакалавриат (прикладной)
Квалификация – бакалавр

Форма обучения - очная

Челябинск
2017

Рабочая программа дисциплины «Теплотехника» составлена в соответствии с требованиями Федерального государственного образовательного стандарта высшего образования (ФГОС ВО), утвержденного Приказом Министерством образования и науки Российской Федерации 20.10.2015 г. № 1172. Программа предназначена для подготовки бакалавра по направлению **35.03.06 Агроинженерия, профиль - Технологическое оборудование для хранения и переработки сельскохозяйственной продукции.**

Настоящая рабочая программа дисциплины составлена в рамках основной профессиональной образовательной программы (ОПОП) и учитывает особенности обучения при инклюзивном образовании лиц с ограниченными возможностями здоровья (ОВЗ) и инвалидов.

Составитель – кандидат технических наук, ассистент кафедры «Энергообеспечение и автоматизация технологических процессов» Гусева О.А.

Рабочая программа дисциплины обсуждена на заседании кафедры «Энергообеспечение и автоматизация технологических процессов»

«1» марта 2017 г. (протокол № 7-А).

Зав. кафедрой «Энергообеспечение и автоматизация технологических процессов»,
доктор технических наук, профессор

В.М. Попов

Рабочая программа дисциплины одобрена методической комиссией факультета ТС в АПК

«6» марта 2017 г. (протокол № 8).

Председатель методической комиссии,
факультета ТС в АПК,
кандидат педагогических наук,
доцент

Н.В. Парская

Директор научной библиотеки



Е.Л. Лебедева

СОДЕРЖАНИЕ

1.	Планируемые результаты обучения по дисциплине, соотнесенные с планируемыми результатами освоения ОПОП	4
1.1.	Цель и задачи дисциплины	4
1.2.	Планируемые результаты обучения по дисциплине (показатели сформированности компетенций)	4
2.	Место дисциплины в структуре ОПОП	4
3.	Объем дисциплины и виды учебной работы	5
3.1.	Распределение объема дисциплины по видам учебной работы	5
3.2.	Распределение учебного времени по разделам и темам	6
4.	Структура и содержание дисциплины	6
4.1.	Содержание дисциплины	6
4.2.	Содержание лекций	8
4.3.	Содержание лабораторных занятий	8
4.4.	Содержание практических занятий	9
4.5.	Виды и содержание самостоятельной работы обучающихся	9
5.	Учебно-методическое обеспечение самостоятельной работы обучающихся по дисциплине	10
6.	Фонд оценочных средств для проведения промежуточной аттестации обучающихся по дисциплине	10
7.	Основная и дополнительная учебная литература, необходимая для освоения дисциплины	10
8.	Ресурсы информационно-телекоммуникационной сети «Интернет», необходимые для освоения дисциплины	11
9.	Методические указания для обучающихся по освоению дисциплины	11
10.	Информационные технологии, используемые при осуществлении образовательного процесса по дисциплине, включая перечень программного обеспечения и информационных справочных систем	11
11.	Материально-техническая база, необходимая для осуществления образовательного процесса по дисциплине	12
12.	Инновационные формы образовательных технологий	12
	Приложение №1. Фонд оценочных средств для текущего контроля успеваемости и проведения промежуточной аттестации обучающихся по дисциплине	13
	Лист регистрации изменений	26

1. Планируемые результаты обучения по дисциплине, соотнесенные с планируемыми результатами освоения ОПОП

1.1. Цель и задачи дисциплины

Бакалавр направления подготовки 35.03.06 Агроинженерия должен быть подготовлен к следующим видам профессиональной деятельности: научно-исследовательской, проектной, производственно-технологической, организационно-управленческой.

Цель дисциплины – сформировать у студента систему фундаментальных знаний, необходимых для последующей подготовки бакалавра, способного к эффективному решению практических задач сельскохозяйственного производства, а также способствующих дальнейшему развитию личности.

Задачи дисциплины – изучить основные законы термодинамики и теплообмена и овладеть методами их применения в практической деятельности.

1.2 Планируемые результаты обучения по дисциплине (показатели сформированности компетенций)

Планируемые результаты освоения ОПОП (компетенции)	Планируемые результаты обучения по дисциплине (ЗУН)		
	знания	умения	навыки
ОПК-4 способность решать инженерные задачи с использованием основных законов механики, электротехники, гидравлики, термодинамики и теплообмена	Обучающийся должен знать: основные законы термодинамики и теплообмена, на которых основаны принципы действия объектов профессиональной деятельности и которые используются для решения инженерных задач (Б1.В.10-3.1)	Обучающийся должен уметь: использовать основные законы термодинамики и теплообмена в профессиональной деятельности и для решения инженерных задач (Б1.В.10-У.1)	Обучающийся должен владеть: навыками описания основных законов термодинамики и теплообмена, на которых основаны принципы действия объектов профессиональной деятельности и которые используются для решения инженерных задач (Б1.В.10-Н.1)
ПК-2 готовностью к участию в проведении исследований рабочих и технологических процессов машин	Обучающийся должен знать: физическую природу теплообменных процессов для твердых тел и жидкостей (Б1.В.10-3.2)	Обучающийся должен уметь: разрабатывать термодинамическую модель установки (Б1.В.10-У.2)	Обучающийся должен владеть: навыками анализа термодинамической картины состояния системы с активными и пассивными источниками теплоты (Б1.В.10-Н.2)

2. Место дисциплины в структуре ОПОП

Дисциплина «Теплотехника» относится к вариативной части Блока 1 (Б1.В.10) основной профессиональной образовательной программы бакалавриата по направлению подготовки 35.03.06 Агроинженерия, профиль - Технологическое оборудование для хранения и переработки сельскохозяйственной продукции.

Разделы дисциплины и междисциплинарные связи с обеспечивающими (предшествующими) и обеспечиваемыми (последующими) дисциплинами

№ п/п	Наименование обеспечивающих (предшествующих) и обеспечиваемых (последующих) дисциплин, практик	Формируемые компетенции		
		Раздел 1	Раздел 2	Раздел 3
Предшествующие дисциплины, практики				
1	Математика	ОПК-4	ОПК-4	ОПК-4
2	Физика	ОПК-4	ОПК-4	ОПК-4
3	Теоретическая механика	ОПК-4; ПК-2	ОПК-4; ПК-2	ОПК-4; ПК-2
4	Сопротивление материалов	ОПК-4; ПК-2	ОПК-4; ПК-2	ОПК-4; ПК-2
5	Технология конструкционных материалов	-	ПК-2	ПК-2
6	Математический анализ в агроинженерии	ОПК-4; ПК-2	ОПК-4; ПК-2	ОПК-4; ПК-2
7	Теория механизмов и машин	ОПК-4; ПК-2	ОПК-4; ПК-2	ОПК-4; ПК-2
Последующие дисциплины, практики отсутствуют				

3. Объем дисциплины и виды учебной работы

Объем дисциплины составляет 4 зачетные единицы (ЗЕТ), 144 академических часа (далее часов). Дисциплина изучается в 7 семестре.

3.1. Распределение объема дисциплины по видам учебной работы

Вид учебной работы	Количество часов
Контактная работа (всего)	56
В том числе:	
Лекции (Л)	14
Практические занятия (ПЗ)	14
Лабораторные занятия (ЛЗ)	28
Самостоятельная работа обучающихся (СР)	61
Контроль	27
Итого	144

3.2. Распределение учебного времени по разделам и темам

№ темы	Наименование раздела и темы	Всего часов	В том числе				
			Контактная работа			СР	Контроль
			Л	ЛЗ	ПЗ		
1	2	3	4	5	6	7	8
Раздел 1. Техническая термодинамика							
1.1	Введение. Основные понятия и определения	19	4	2	1	12	х
1.2	Термодинамические процессы	3	2	х	1	х	х
1.3	Круговые процессы	32	2	10	6	14	х
1.4	Водяной пар	13	1	х	2	10	х
1.5	Влажный воздух	5	1	2	2	х	х
Раздел 2. Теория теплообмена							
2.1	Основы теории теплообмена	6	2	4	х	х	х
2.2.	Теплообменные аппараты	16	х	8	2	6	х
Раздел 3. Применение теплоты в сельском хозяйстве							
3.1	Котельные установки.	6	х	2	х	4	х
3.2	Хранение и сушка сельскохозяйственной продукции	17	2	х	х	15	х
	Контроль	27	х	х	х	х	27
	Общая трудоемкость	144	14	28	14	61	27

4. Структура и содержание дисциплины

4.1. Содержание дисциплины

Раздел 1. Техническая термодинамика

Введение. Основные понятия и определения. Предмет технической термодинамики и ее методы. Связь теплотехники с другими отраслями знаний. Основные задачи курса.

Рабочее тело. Основные параметры состояния. Термодинамическая система. Равновесное и неравновесное состояние. Уравнение состояния. Теплота и работа как формы передачи теплоты. Термодинамический процесс. Обратимые и необратимые процессы. Круговые процессы (циклы).

Смеси рабочих тел. Способы задания состава смеси. Соотношение между массовыми, объемными долями. Вычисление параметров состояния смеси. Определение кажущейся молекулярной массы и газовой постоянной смеси. Определение давлений компонентов.

Теплоемкость. Массовая, объемная и молярная теплоемкости. Теплоемкость при постоянном объеме и давлении. Зависимость теплоемкости от температуры и давления. Средняя и истинная теплоемкости. Формулы и таблицы для определения теплоемкости. Теплоемкость смеси рабочих тел.

Первый закон термодинамики. Сущность закона. Формулировка закона. Аналитическое выражение закона для открытых и закрытых систем. Определение работы и теплоты через термодинамические параметры состояния, рv-диаграмма. Энтальпия.

Второй закон термодинамики. Основные формулировки закона. Аналитическое выражение закона. Энтропия. Ts-диаграмма.

Смещение газов.

Термодинамические процессы

Общее понятие о термодинамическом процессе. Общие методы исследования процессов изменения состояния рабочих тел. Изображение в координатах $p-v$ и $T-s$. Основные термодинамические процессы: изохорный, изобарный, изотермический, адиабатный – частные случаи политропного процесса.

Круговые процессы

Общее понятие о круговом процессе. Прямой и обратный цикл Карно, их анализ. Термодинамический КПД и холодильный коэффициент.

Циклы двигателей внутреннего сгорания (ДВС): с подводом теплоты при постоянном объеме, при постоянном давлении, с комбинированным подводом теплоты. Изображение циклов в $p-v$ - и $T-s$ - диаграммах. Термодинамические и эксергические КПД циклов. Сравнительный анализ циклов ДВС. Реальные циклы ДВС

Циклы газотурбинных установок (ГТУ): с изохорным и изобарным подводом теплоты. Регенеративные циклы ГТУ. Изображение циклов в $p-v$ и $T-s$ диаграммах. Термодинамические КПД циклов. Сравнительный анализ циклов ГТУ.

Цикл идеального компрессора. Классификация компрессоров и принцип действия. Индикаторная диаграмма. Изотермическое, адиабатное и политропное сжатие. Полная работа, затраченная на привод компрессора. Многоступенчатое сжатие. Изображение циклов в $p-v$ - и $T-s$ - диаграммах. КПД компрессора.

Цикл холодильных установок. Холодильный коэффициент и холодопроизводительность. Цикл воздушной холодильной установки. Цикл кондиционера.

Водяной пар. Физическое состояние вещества. Процесс парообразования в $p-v$ - и $T-s$ - координатах. Термодинамические таблицы воды и водяного пара. $p-v$ -, $T-s$ -, $h-s$ - диаграммы водяного пара. Расчет термодинамических процессов водяного пара с помощью таблиц. Истечение и дросселирование газов и паров.

Влажный воздух. Определение понятия «Влажный воздух». Основные величины, характеризующие состояния влажного воздуха. $h-d$ - диаграмма влажного воздуха. Расчет основных процессов (подогрев, сушка, смеси воздуха и различных паров).

Раздел 2. Теория теплообмена

Основы теории теплообмена

Предмет и задачи теории. Значение теплообмена в промышленных процессах. Основные понятия и определения. Виды переноса теплоты: теплопроводность, конвекция и излучение. Сложный теплообмен.

Теплообмен теплопроводностью. Основные понятия и определения. Закон Фурье. Дифференциальное уравнение теплопроводности. Коэффициент теплопроводности. Теплопроводность однослойной и многослойной плоской стенки, цилиндрической и сферической стенок.

Конвективный теплообмен. Основные понятия и определения. Уравнение Ньютона-Рихмана, коэффициент теплоотдачи.

Теплообмен излучением. Основные понятия и определения, тепловой баланс лучистого теплообмена. Законы теплового излучения. Теплообмен излучением между телами.

Сложный теплообмен. Теплопередача через однослойную и многослойную плоскую, цилиндрическую, сферическую стенки. Коэффициент теплопередачи. Тепловая изоляция.

Основы расчета теплообменных аппаратов

Назначение, классификация и схемы теплообменных аппаратов. Принцип расчета теплообменных аппаратов. Конструктивный и поверочный расчет теплообменных аппаратов. Средний температурный напор. Современные конструкции трубчатых и пластинчатых аппаратов.

Раздел 3. Применение теплоты в сельском хозяйстве

Котельные установки. Основные понятия. Устройство котельных установок..

Хранение и сушка сельскохозяйственной продукции. Способы сушки: определение сушки; естественная и искусственная; конвективная; кондуктивная; контактная; радиационная;

комбинированная. Методы хранения сельхозпродукции; периоды хранения сезонной продукции - лечебный, охлаждения, основной; газовый и температурный режимы в хранилищах

4.2. Содержание лекций

№ п/п	Содержание лекции	Кол-во часов
1	Предмет технической термодинамики и ее методы. Рабочее тело. Основные параметры состояния. Теплоемкость.	2
2	Первый закон термодинамики. Второй закон термодинамики.	2
3	Термодинамические процессы.	2
4	Круговые процессы. Общее понятие о круговом процессе. Прямой и обратный цикл Карно.	2
5	Водяной пар и влажный воздух. Водяной пар. Физическое состояние вещества Is- диаграмма водяного пара. Основные величины, характеризующие состояние влажного воздуха. Id- диаграмма влажного воздуха.	2
6	Предмет и задачи теории теплообмена. Виды переноса теплоты. Теплообмен теплопроводностью. Конвективный теплообмен. Теплообмен излучением. Сложный теплообмен. Коэффициент теплопередачи.	2
7	Хранение и сушка сельскохозяйственной продукции.	2
	Итого	14

4.3. Содержание лабораторных занятий

№ п/п	Наименование лабораторных занятий	Кол-во часов
1	Определение изобарной теплоемкости воздуха	2
2	Изучение холодильной установки и определение холодильного коэффициента	2
3	Изучение свойств влажного воздуха	2
4	Определение отопительного коэффициента кондиционера	2
5	Определение коэффициента конвективной теплоотдачи	2
6	Определение коэффициента теплопроводности песка	2
7	Исследование режима прямотока в кожухотрубном теплообменнике.	2
8	Исследование режима противотока в кожухотрубном теплообменнике	2
9	Изучение дизель-генератора.	2
10	Определение отопительного коэффициента отопительного прибора	2
11	Исследование работы воздушно-водяного теплообменника	2
12	Изучение компрессорной установки	2
13	Изучение идеальных циклов ДВС и ГТУ	2
14	Изучение котельной установки	2
	Итого:	28

4.4. Содержание практических занятий

№ п/п	Наименование практических занятий	Кол-во часов
1	Решение задач на термодинамические процессы и законы термодинамики	2
2	Расчет цикла идеального компрессора	2
3	Многоступенчатое сжатие. Реальный компрессор.	2
4	Расчет цикла холодильной установки	2
5	Расчет режима прямотока и противотока в теплообменнике «труба в трубе».	2
6	Определение конечных точек термодинамических процессов на диаграмме водяного пара	2
7	Определение точки смеси и параметров влажного воздуха.	2
	Итого:	14

4.5. Виды и содержание самостоятельной работы обучающихся

4.5.1. Виды самостоятельной работы обучающихся

Виды самостоятельной работы обучающихся	Количество часов
Подготовка к практическим занятиям	14
Подготовка к лабораторным занятиям и защита лабораторных работ	28
Самостоятельное изучение отдельных тем и вопросов	19
Итого	61

4.5.2. Содержание самостоятельной работы

№ п/п	Наименование тем и вопросов	Кол-во часов
1	Смеси рабочих тел.	6
2	Смещение газов.	6
3	Циклы двигателей внутреннего сгорания (ДВС).	6
4	Циклы газотурбинных установок (ГТУ)	4
5	Принципиальная схема паросиловой установки. Цикл Ренкина.	4
6	Работа парокомпрессорной холодильной машины	4
7	Теплообменные аппараты.	6
8	Расчет термодинамических процессов водяного пара с помощью таблиц. Истечение и дросселирование газов и паров.	6
9	Виды теплогенерирующих установок	4
10	Способы сушки и методы хранения сельскохозяйственной продукции	15
	Итого	61

5. Учебно-методическое обеспечение самостоятельной работы обучающихся

Учебно-методические разработки имеются в Научной библиотеке ФГБОУ ВО Южно-Уральский ГАУ:

1. Круглов Г. А. Теплотехника [Электронный ресурс]: учебное пособие / Круглов Г. А., Булгакова Р. И., Круглова Е. С.; ЧГАУ. Челябинск: ЧГАУ, 2008.- 229 с. Режим доступа: <http://192.168.0.1:8080/localdocs/tvgs/1.pdf>.

2. Круглов Г. А. Теплотехника [Электронный ресурс]: учеб. пособие / Г. А. Круглов, Р. И. Булгакова, Е. С. Круглова. Москва: Лань, 2012.- 208 с. Режим доступа: http://e.lanbook.com/books/element.php?pl1_cid=25&pl1_id=3900.

3. Синявский Ю. В. Сборник задач по курсу теплотехника [Электронный ресурс]: Москва: ГИОРД, 2010.- 128 с. Режим доступа: http://e.lanbook.com/books/element.php?pl1_cid=25&pl1_id=4907.

4. Методические указания для самостоятельной работы по дисциплине "Теплотехника" [Электронный ресурс] : для обучающихся по направлению подготовки бакалавров: 35.03.06 Агроинженерия. Профиль Технологическое оборудование для хранения и переработки сельскохозяйственной продукции; 44.03.04 Профессиональное обучение (по отраслям). Профиль Производство продовольственных продуктов; 19.03.02 Продукты питания из растительного сырья, профиль - Технология хлеба, кондитерских и макаронных изделий. Форма обучения - очная, заочная / сост.: Г. А. Круглов, О. А. Гусева, О. С. Волкова ; Южно-Уральский ГАУ, Институт агроинженерии. — Челябинск: Южно-Уральский ГАУ, 2017. — 70 с. : ил., табл. — Библиогр.: с. 70 (2 назв.). <http://192.168.0.1:8080/localdocs/tvgs/29.pdf>.

6. Фонд оценочных средств для проведения промежуточной аттестации обучающихся

Для установления соответствия уровня подготовки обучающихся требованиям ФГОС ВО разработан фонд оценочных средств для текущего контроля успеваемости и проведения промежуточной аттестации обучающихся по дисциплине. Фонд оценочных средств представлен в Приложении №1.

7. Основная и дополнительная учебная литература, необходимая для освоения дисциплины

Основная и дополнительная учебная литература имеется в Научной библиотеке и электронной информационно-образовательной среде ФГБОУ ВО Южно-Уральский ГАУ.

Основная:

1. Круглов Г. А. Теплотехника [Электронный ресурс]: учебное пособие / Круглов Г. А., Булгакова Р. И., Круглова Е. С.; ЧГАУ. Челябинск: ЧГАУ, 2008.- 229 с. Режим доступа: <http://192.168.0.1:8080/localdocs/tvgs/1.pdf>.
2. Круглов Г. А. Теплотехника [Электронный ресурс]: учеб. пособие / Г. А. Круглов, Р. И. Булгакова, Е. С. Круглова. Москва: Лань, 2012.- 208 с. Режим доступа: http://e.lanbook.com/books/element.php?pl1_cid=25&pl1_id=3900.
3. Синявский Ю. В. Сборник задач по курсу теплотехника [Электронный ресурс]: Москва: ГИОРД, 2010.- 128 с. Режим доступа: http://e.lanbook.com/books/element.php?pl1_cid=25&pl1_id=4907.

Дополнительная:

1. Амерханов Р. А. Эксплуатация теплоэнергетических установок и систем [Текст]: учебник / Р. А. Амерханов, Г. П. Ерошенко, Е. В. Шелиманова ; под ред. Р. А. Амерханова. М.: Энергоатомиздат, 2008.- 448 с
2. Захаров А. А. Применение теплоты в сельском хозяйстве [Текст]. М.: Агропромиздат, 1986.- 287с

3. Теплотехника [Текст]: учебник для вузов / В. Н. Луканин [и др.] ; под ред. В. Н. Луканина. М.: Высшая школа, 2006.- 671с.

Периодические издания:

«Приборы и техника эксперимента», «Достижения науки и техники в АПК», «Механизация и электрификация сельского хозяйства», «Сибирский вестник сельскохозяйственной науки», «Сельскохозяйственные машины и технологии», «Российская сельскохозяйственная наука».

8. Ресурсы информационно-телекоммуникационной сети «Интернет», необходимые для освоения дисциплины

1. Единое окно доступа к учебно-методическим разработкам <https://юургау.рф>
2. ЭБС «Лань» <http://e.lanbook.com/>
3. Университетская библиотека ONLINE <http://biblioclub.ru>

9. Методические указания для обучающихся по освоению дисциплины

Учебно-методические разработки имеются в Научной библиотеке и электронной информационно-образовательной среде ФГБОУ ВО Южно-Уральский ГАУ:

1. Исследование режимов теплообменных аппаратов [Электронный ресурс] : практикум к лабораторным работам для подготовки бакалавров, обучающихся по направлению 35.03.06 "Агроинженерия", профиль "Электротеплообеспечение муниципальных образований" / сост.: Г. А. Круглов, О. С. Волкова ; Южно-Уральский ГАУ .— Челябинск: Южно-Уральский ГАУ, 2016 .— 32 с. : ил., табл. — 0,9 МВ .— Доступ из локальной сети : <http://192.168.0.1:8080/localdocs/tvgs/19.pdf> - Доступ из сети Интернет: <http://188.43.29.221:8080/webdocs/tvgs/19.pdf>.
2. Методические указания для самостоятельной работы по дисциплине "Теплотехника" [Электронный ресурс] : для обучающихся по направлению подготовки бакалавров: 35.03.06 Агроинженерия. Профиль Технологическое оборудование для хранения и переработки сельскохозяйственной продукции; 44.03.04 Профессиональное обучение (по отраслям). Профиль Производство продовольственных продуктов; 19.03.02 Продукты питания из растительного сырья, профиль - Технология хлеба, кондитерских и макаронных изделий. Форма обучения - очная, заочная / сост.: Г. А. Круглов, О. А. Гусева, О. С. Волкова ; Южно-Уральский ГАУ, Институт агроинженерии .— Челябинск: Южно-Уральский ГАУ, 2017 .— 70 с. : ил., табл. — Библиогр.: с. 70 (2 назв.). <http://192.168.0.1:8080/localdocs/tvgs/29.pdf>.

10. Информационные технологии, используемые при осуществлении образовательного процесса по дисциплине, включая перечень программного обеспечения и информационных справочных систем,

В Научной библиотеке с терминальных станций предоставляется доступ к базам данных:

- КонсультантПлюс (справочные правовые системы);
- Техэксперт (информационно-справочная система ГОСТов).

Перечень лицензионного программного обеспечения. Реквизиты подтверждающего документа: ОС спец. назнач. «Astra Linux Special Edition» с офисной программой LibreOffice (ЮУрГАУ) №РБТ-14/1653-01-ВУЗ от 14.03.2018 (Бессрочная), MyTestXPRo 11.0 Суб. Дог. № А0009141844/165/44 от 04.07.2017, nanoCAD Электро версия 8.0 локальная № NCEL80-05851 от 23.03.2018, ПО «Mathima» (аналог MathCAD) свободно распространяемое, ПО «GIMP» (аналог Photoshop) свободно распространяемое, ПО «FreeCAD» (аналог AutoCAD) свободно распространяемое, Учебный комплект ПО КОМПАС 3D v 18, Договор № КАД-18-0863 от

06.07.2018 г, Вертикаль 2014 № ЧЦ-15-00053 от 07.05.2015, Windows 10 HomeSingleLanguage 1.0.63.71, Договор № 1146Ч от 09.12.16, Договор № 1143Ч от 24.10.16 г., Договор № 1142Ч от 01.11.16 г., Договор № 1141Ч от 10.10.16 г., Договор № 1140Ч от 03.10.16 г., Договор № 1145Ч от 06.12.16 г., Договор № 1144Ч от 14.11.16 г. MicrosoftOfficeProfessionalPlus2010 RussianAcademicOPEN 1 LicenseNoLevel № 47882503 67871967ZZE1212 APMWinMachine 12 №4499 от 15.09.2014 MicrosoftWindowsServerCAL 2012 RussianAcademicOPEN 1 LicenseUserCAL № 61887276 от 08.05.13 года, MicrosoftOffice 2010 RussianAcademicOPEN 1 LicenseNoLevel №47544515 от 15.10.2010.

11. Материально-техническая база, необходимая для осуществления образовательного процесса по дисциплине

Наименование специальных помещений и помещений для самостоятельной работы.

Учебная аудитория для проведения занятий лекционного, семинарского типа, групповых и индивидуальных консультаций, текущего контроля и промежуточной аттестации 454080, Челябинская обл., г. Челябинск, ул. Сони-Кривой, 48, лабораторный корпус.

Перечень учебных лабораторий, аудиторий, компьютерных классов

1. Лаборатория технической термодинамики.
2. Лаборатория ТЭУ и вентиляции.
3. Лаборатория холодильной техники.

Сектор Д.

Перечень основного учебно-лабораторного оборудования

1. Анемометр-термометр ИСП-МГ4
2. Вентилятор Ц4-75-2.5-1ЛЕВ ДВ А71В4
3. Вентилятор Ц4-75-2.5-1ПР ДВ А63А4
4. Дизель-генератор
5. Комплект вентиляционной приточной установки
6. Комплект элементов для аэродинамического стенда
7. Воздушный компрессор
8. Компрессор КП-0,12/8
9. Котел Д-721
10. Лабораторно-исследовательский стенд «Испытание характеристик рекуперативного теплообменника системы отопления»
11. Паросиловой комплекс
12. Стенд для исследования вынужденной и естественной конвекции СВнЕ-001, РФ
13. Стенд-тренажер «Холодильник»
14. Комплект «МикроГЭС»

12. Инновационные формы образовательных технологий

Вид занятия Формы работы	Лекции	ЛЗ	ПЗ
Учебные дискуссии	-	+	+

ФОНД ОЦЕНОЧНЫХ СРЕДСТВ

для текущего контроля успеваемости и проведения промежуточной аттестации обучающихся по дисциплине

Б1.В.10 Теплотехника

Направление подготовки **35.03.06** **Агроинженерия**

Профиль **Технологическое оборудование для хранения и переработки сельскохозяйственной продукции**

Уровень высшего образования – **бакалавриат** (прикладной)

Квалификация – **бакалавр**

Форма обучения – **очная**

СОДЕРЖАНИЕ

1. Компетенции с указанием этапа их формирования в процессе освоения ОПОП	15
2. Показатели, критерии и шкала оценивания сформированности компетенций	15
3. Типовые контрольные задания и (или) иные материалы, необходимые для оценки знаний, умений, навыков и (или) опыта деятельности, характеризующих этап(ы) формирования компетенций в процессе освоения ОПОП	17
4. Методические материалы, определяющие процедуры оценивания знаний, умений, навыков и (или) опыта деятельности, характеризующих этап(ы) формирования компетенций	18
4.1. Оценочные средства для проведения текущего контроля успеваемости	18
4.1.1. Устный ответ на практическом занятии	18
4.1.2. Отчет по лабораторной работе	19
4.1.3. Учебные дискуссии	20
4.2. Процедуры и оценочные средства для проведения промежуточной аттестации	21
4.2.1. Экзамен	21

1. Компетенции с указанием этапа их формирования в процессе освоения ОПОП

Компетенции по данной дисциплине формируются на продвинутом этапе

Планируемые результаты освоения ОПОП (компетенции)	Планируемые результаты обучения по дисциплине (ЗУН)		
	знания	умения	навыки
ОПК-4 способность решать инженерные задачи с использованием основных законов механики, электротехники, гидравлики, термодинамики и теплообмена	Обучающийся должен знать: основные законы термодинамики и теплообмена, на которых основаны принципы действия объектов профессиональной деятельности и которые используются для решения инженерных задач (Б1.В.10-3.1)	Обучающийся должен уметь: использовать основные законы термодинамики и теплообмена в профессиональной деятельности и для решения инженерных задач (Б1.В.10-У.1)	Обучающийся должен владеть: навыками описания основных законов термодинамики и теплообмена, на которых основаны принципы действия объектов профессиональной деятельности и которые используются для решения инженерных задач (Б1.В.10-Н.1)
ПК-2 готовностью к участию в проведении исследований рабочих и технологических процессов машин	Обучающийся должен знать: физическую природу теплообменных процессов для твердых тел и жидкостей (Б1.В.10-3.2)	Обучающийся должен уметь: разрабатывать термодинамическую модель установки (Б1.В.10-У.2)	Обучающийся должен владеть: навыками анализа термодинамической картины состояния системы с активными и пассивными источниками теплоты (Б1.В.10-Н.2)

2. Показатели, критерии и шкала оценивания сформированности компетенций

Показатели оценивания (ЗУН)	Критерии и шкала оценивания результатов обучения по дисциплине			
	Недостаточный уровень	Достаточный уровень	Средний уровень	Высокий уровень
Б1.В.10-3.1	Обучающийся не знает основные законы термодинамики и теплообмена, на которых основаны принципы действия объектов профессиональной деятельности и которые используются для решения	Обучающийся слабо знает основные законы термодинамики и теплообмена, на которых основаны принципы действия объектов профессиональной	Обучающийся с незначительными ошибками и отдельными пробелами знает основные законы термодинамики и теплообмена, на которых основаны принципы действия	Обучающийся с требуемой степенью полноты и точности знает основные законы термодинамики и теплообмена, на которых основаны принципы действия объектов профессиональной деятельности и которые используются для

	инженерных задач	деятельности и которые используются для решения инженерных задач	объектов профессиональной деятельности и которые используются для решения инженерных задач	решения инженерных задач
Б1.В.10-У.1	Обучающийся не умеет использовать основные законы термодинамики и тепломассообмена в профессиональной деятельности и для решения инженерных задач	Обучающийся слабо умеет использовать основные законы термодинамики и тепломассообмена в профессиональной деятельности и для решения инженерных задач	Обучающийся умеет использовать основные законы термодинамики и тепломассообмена в профессиональной деятельности и для решения инженерных задач с незначительными ошибками	Обучающийся умеет использовать основные законы термодинамики и тепломассообмена в профессиональной деятельности и для решения инженерных задач
Б1.В.10-Н.1	Обучающийся не владеет навыками описания основных законов термодинамики и тепломассообмена, на которых основаны принципы действия объектов профессиональной деятельности и которые используются для решения инженерных задач	Обучающийся слабо владеет навыками описания основных законов термодинамики и тепломассообмена, на которых основаны принципы действия объектов профессиональной деятельности и которые используются для решения инженерных задач	Обучающийся с небольшими затруднениями владеет навыками описания основных законов термодинамики и тепломассообмена, на которых основаны принципы действия объектов профессиональной деятельности и которые используются для решения инженерных задач	Обучающийся свободно владеет навыками описания основных законов термодинамики и тепломассообмена, на которых основаны принципы действия объектов профессиональной деятельности и которые используются для решения инженерных задач

Б1.В.10-З.2	Обучающийся не знает физическую природу тепломассообменных процессов для твердых тел и жидкостей	Обучающийся слабо знает физическую природу тепломассообменных процессов для твердых тел и жидкостей	Обучающийся с незначительными ошибками и отдельными пробелами знает физическую природу тепломассообменных процессов для твердых тел и жидкостей	Обучающийся с требуемой степенью полноты и точности знает физическую природу тепломассообменных процессов для твердых тел и жидкостей
Б1.В.10-У.2	Обучающийся не умеет разрабатывать термодинамическую модель установки	Обучающийся слабо умеет разрабатывать термодинамическую модель установки	Обучающийся с незначительными ошибками разрабатывает термодинамическую модель установки	Обучающийся умеет использовать разрабатывать термодинамическую модель установки
Б1.В.10-Н.2	Обучающийся не владеет навыками анализа термодинамической картины состояния системы с активными и пассивными источниками теплоты	Обучающийся слабо владеет навыками анализа термодинамической картины состояния системы с активными и пассивными источниками теплоты	Обучающийся с небольшими затруднениями владеет навыками анализа термодинамической картины состояния системы с активными и пассивными источниками теплоты	Обучающийся свободно владеет навыками анализа термодинамической картины состояния системы с активными и пассивными источниками теплоты

3. Типовые контрольные задания и (или) иные материалы, необходимые для оценки знаний, умений и навыков и (или) опыта деятельности, характеризующих этапы формирования компетенций в процессе освоения ОПОП

Типовые контрольные задания и материалы, необходимые для оценки знаний, умений и навыков, характеризующих продвинутой этап формирования компетенций в процессе освоения ОПОП, содержатся в учебно-методических разработках, приведенных ниже.

1. Методические указания к лабораторным работам по технической термодинамике [Электронный ресурс] / сост.: Старших В. В., Круглов Г. А., Булгакова Р. И.; ЧГАУ. Челябинск: ЧГАУ, 2009.- 73 с. Режим доступа: <http://192.168.0.1:8080/localdocs/tvgs/3.pdf>.

2. Булгакова, Р. И. Учебное пособие к курсовому и дипломному проектированию "Отопление и вентиляция животноводческого помещения" [Электронный ресурс] : рукопись / Булгакова Р. И. ; ЧГАА .— Челябинск: Б.и., 2013 .— 53 с. — С прил. — Библиогр.: с. 47 (12 назв.) .— 0,8 МВ .— Доступ из локальной сети <http://192.168.0.1:8080/localdocs/tvgs/9.pdf>.

3. Теплопередача [Текст]: методические указания к лабораторным работам / сост.: Р. И. Булгакова [и др.]; ЧГАА. Челябинск: ЧГАА, 2010.- 54 с.
4. Круглов Г.А., Булгакова Р.И., Методические указания к лабораторным работам по вентиляции [Текст]. — Челябинск: Б.и., 2006. — 92 с. :
5. Естественная вентиляция [Текст] : учебное пособие / Г. А. Круглов [и др.] ; ЧГАУ. — Челябинск: Б.и., 2006. — 77 с.
6. Круглов, Г. А. Проектирование отопительно-вентиляционной системы животноводческого помещения [Текст] : учебное пособие / Г. А. Круглов, Р. И. Булгакова, М. В. Андреева ; ЧГАА. — Челябинск: ЧГАА, 2014. — 100 с
7. Исследование режимов теплообменных аппаратов [Электронный ресурс] : практикум к лабораторным работам для подготовки бакалавров, обучающихся по направлению 35.03.06 "Агроинженерия", профиль "Электротеплообеспечение муниципальных образований" / сост.: Г. А. Круглов, О. С. Волкова ; Южно-Уральский ГАУ. — Челябинск: Южно-Уральский ГАУ, 2016. — 32 с. : ил., табл. — 0,9 МВ. — Доступ из локальной сети : <http://192.168.0.1:8080/localdocs/tvgs/19.pdf> - Доступ из сети Интернет: <http://188.43.29.221:8080/webdocs/tvgs/19.pdf>
8. Методические указания для самостоятельной работы по дисциплине "Теплотехника" [Электронный ресурс] : для обучающихся по направлению подготовки бакалавров: 35.03.06 Агроинженерия. Профиль Технологическое оборудование для хранения и переработки сельскохозяйственной продукции; 44.03.04 Профессиональное обучение (по отраслям). Профиль Производство продовольственных продуктов; 19.03.02 Продукты питания из растительного сырья, профиль - Технология хлеба, кондитерских и макаронных изделий. Форма обучения - очная, заочная / сост.: Г. А. Круглов, О. А. Гусева, О. С. Волкова ; Южно-Уральский ГАУ, Институт агроинженерии. — Челябинск: Южно-Уральский ГАУ, 2017. — 70 с. : ил., табл. — Библиогр.: с. 70 (2 назв.). <http://192.168.0.1:8080/localdocs/tvgs/29.pdf>.

4. Методические материалы, определяющие процедуры оценивания знаний, умений, навыков и (или) опыта деятельности, характеризующих этап(ы) формирования компетенций

В данном разделе методические материалы, определяющие процедуры оценивания знаний, умений, навыков, характеризующих продвинутый этап формирования компетенций по дисциплине «Теплотехника», приведены применительно к каждому из используемых видов текущего контроля успеваемости и промежуточной аттестации обучающихся.

4.1. Оценочные средства для проведения текущего контроля успеваемости

4.1.1 Устный ответ на практическом занятии

Устный ответ на практическом занятии используется для оценки качества освоения обучающимся основной профессиональной образовательной программы по отдельным вопросам и темам дисциплины. Темы и планы занятий заранее сообщаются обучающимся. Ответ оценивается оценкой «отлично», «хорошо», «удовлетворительно» или «неудовлетворительно».

Критерии оценки ответа (табл.) доводятся до сведения обучающихся в начале занятий. Оценка объявляется обучающемуся непосредственно после устного ответа.

Шкала	Критерии оценивания
Оценка 5 (отлично)	- обучающийся полно усвоил учебный материал; - проявляет навыки анализа, обобщения, критического осмысления и восприятия информации, навыки описания основных законов теплотехники, явлений и процессов;

	<ul style="list-style-type: none"> - материал изложен грамотно, в определенной логической последовательности, точно используется терминология; - показано умение иллюстрировать теоретические положения конкретными примерами, применять их в новой ситуации; - продемонстрировано умение решать задачи; - могут быть допущены одна–две неточности при освещении второстепенных вопросов.
Оценка 4 (хорошо)	<p>ответ удовлетворяет в основном требованиям на оценку «5», но при этом имеет место один из недостатков:</p> <ul style="list-style-type: none"> - в усвоении учебного материала допущены небольшие пробелы, не исказившие содержание ответа; - в решении задач допущены незначительные неточности.
Оценка 3 (удовлетворительно)	<ul style="list-style-type: none"> - неполно или непоследовательно раскрыто содержание материала, но показано общее понимание вопроса и продемонстрированы умения, достаточные для дальнейшего усвоения материала; - имелись затруднения или допущены ошибки в определении понятий, использовании терминологии, описании законов термодинамики и теплообмена, явлений и процессов, решении задач, исправленные после нескольких наводящих вопросов; - неполное знание теоретического материала; обучающийся не может применить теорию в новой ситуации.
Оценка 2 (неудовлетворительно)	<ul style="list-style-type: none"> - не раскрыто основное содержание учебного материала; - обнаружено незнание или непонимание большей или наиболее важной части учебного материала; - допущены ошибки в определении понятий, при использовании терминологии, в описании физических законов, явлений и процессов, решении задач, которые не исправлены после нескольких наводящих вопросов.

4.1.2 Отчет по лабораторной работе

Отчет по лабораторной работе используется для оценки качества освоения обучающимся основной профессиональной образовательной программы по отдельным темам дисциплины. Содержание и форма отчета по лабораторным работам приводится в методических указаниях к лабораторным работам (п. 3 ФОС). Содержание отчета и критерии оценки отчета (табл.) доводятся до сведения обучающихся в начале занятий. Отчет оценивается по усмотрению преподавателя оценкой «отлично», «хорошо», «удовлетворительно», «неудовлетворительно» или оценкой «зачтено», «не зачтено». Оценка «зачтено» ставится обучающимся, уровень ЗУН которых соответствует критериям, установленным для положительных оценок («отлично», «хорошо», «удовлетворительно»). Оценка объявляется обучающемуся непосредственно после сдачи отчета.

Шкала	Критерии оценивания
Оценка 5 (отлично)	<ul style="list-style-type: none"> - изложение материала логично, грамотно; - свободное владение терминологией; - умение высказывать и обосновать свои суждения при ответе на контрольные вопросы; - умение описывать физические законы, явления и процессы; - умение проводить и оценивать результаты измерений; - способность решать задачи.
Оценка 4	<ul style="list-style-type: none"> - изложение материала логично, грамотно;

(хорошо)	- свободное владение терминологией; - осознанное применение теоретических знаний для описания физических законов, явлений и процессов, решения конкретных задач, проведения и оценивания результатов измерений, но содержание и форма ответа имеют отдельные неточности.
Оценка 3 (удовлетворительно)	- изложение материала неполно, непоследовательно, - неточности в определении понятий, в применении знаний для описания физических законов, явлений и процессов, решения конкретных задач, проведения и оценивания результатов измерений, - затруднения в обосновании своих суждений; - обнаруживается недостаточно глубокое понимание изученного материала.
Оценка 2 (неудовлетворительно)	- отсутствие необходимых теоретических знаний; допущены ошибки в определении понятий и описании физических законов, явлений и процессов, искажен их смысл, не решены задачи, не правильно оцениваются результаты измерений; - незнание основного материала учебной программы, допускаются грубые ошибки в изложении.

Шкала	Критерии оценивания
Оценка «зачтено»	- изложение материала логично, грамотно; - свободное владение терминологией; - умение высказывать и обосновать свои суждения при ответе на контрольные вопросы; - умение описывать физические законы, явления и процессы; - умение проводить и оценивать результаты измерений; - способность решать инженерные задачи (допускается наличие малозначительных ошибок или недостаточно полное раскрытие содержание вопроса или погрешность непринципиального характера в ответе на вопросы).
Оценка «не зачтено»	- отсутствие необходимых теоретических знаний; допущены ошибки в определении понятий и описании физических законов, явлений и процессов, искажен их смысл, не решены задачи, не правильно оцениваются результаты измерений; - незнание основного материала учебной программы, допускаются грубые ошибки в изложении.

4.1.3. Учебные дискуссии

Дискуссия – это метод обсуждения и разрешения спорных вопросов. В настоящее время она является одной из важнейших форм образовательной деятельности, стимулирующей инициативность учащихся, развитие рефлексивного мышления.

Цель технологии проведения учебных дискуссий: развитие критического мышления обучающихся, формирование их коммуникативной и дискуссионной культуры.

Критерии оценки участия в учебных дискуссиях доводятся до сведения студентов в начале занятий. Оценка объявляется студенту непосредственно после проведения дискуссии.

Шкала	Критерии оценивания
Оценка 5 (отлично)	- студент полно усвоил учебный материал; проявляет навыки анализа, обобщения, критического осмысления, публичной речи,

	<p>аргументации, ведения дискуссии и полемики, критического восприятия информации;</p> <ul style="list-style-type: none"> - материал изложен грамотно, в определенной логической последовательности, точно используется терминология; - показано умение иллюстрировать теоретические положения конкретными примерами, применять их в новой ситуации; - продемонстрирована сформированность и устойчивость компетенций, умений и навыков; - могут быть допущены одна–две неточности при освещении второстепенных вопросов.
Оценка 4 (хорошо)	<p>ответ удовлетворяет в основном требованиям на оценку «5», но при этом имеет один из недостатков:</p> <ul style="list-style-type: none"> - в усвоении учебного материала допущены небольшие пробелы, не исказившие содержание ответов.
Оценка 3 (удовлетворительно)	<ul style="list-style-type: none"> - неполно или непоследовательно раскрыто содержание материала, но показано общее понимание вопроса и продемонстрированы умения, достаточные для дальнейшего усвоения материала; - имелись затруднения или допущены ошибки в определении понятий, использовании терминологии; - при неполном знании теоретического материала выявлена недостаточная сформированность компетенций, умений и навыков, студент не может применить теорию в новой ситуации.
Оценка 2 (неудовлетворительно)	<ul style="list-style-type: none"> - не раскрыто основное содержание учебного материала; - обнаружено незнание или непонимание большей или наиболее важной части учебного материала; - плагиат.

Примерные темы учебных дискуссий:

1. Исследования Сади Карно. Зарождение термодинамики.
2. Влияние конечных температур на холодильный коэффициент.
3. Влияние начальных параметров теплоносителей на эффективность установки.
4. Сушка сельхозпродукции как часть технологического процесса переработки и хранения.

4.2. Процедуры и оценочные средства для проведения промежуточной аттестации

4.2.1. Экзамен

Экзамен является формой оценки качества освоения обучающимся основной профессиональной образовательной программы по разделам дисциплины. По результатам экзамена обучающемуся выставляется оценка «отлично», «хорошо», «удовлетворительно» или «неудовлетворительно».

Экзамен по дисциплине проводится в соответствии с расписанием промежуточной аттестации, в котором указывается время его проведения, номер аудитории, место проведения консультации. Утвержденное расписание размещается на информационных стендах, а также на официальном сайте Университета.

Уровень требований для промежуточной аттестации обучающихся устанавливается рабочей программой дисциплины и доводится до сведения обучающихся в начале семестра.

Экзамены принимаются, как правило, лекторами. С разрешения заведующего кафедрой на экзамене может присутствовать преподаватель кафедры, привлеченный для помощи в приеме экзамена. В случае отсутствия ведущего преподавателя экзамен принимается преподавателем, назначенным распоряжением заведующего кафедрой.

Присутствие на экзамене преподавателей с других кафедр без соответствующего распоряжения ректора, проректора по учебной работе или декана факультета не допускается.

Обучающиеся при явке на экзамен обязаны иметь при себе зачетную книжку, которую они предъявляют экзаменатору.

Для проведения экзамена ведущий преподаватель накануне получает в деканате зачетно-экзаменационную ведомость, которая возвращается в деканат после окончания мероприятия в день проведения экзамена или утром следующего дня.

Экзамены проводятся по билетам в устном или письменном виде, либо в виде тестирования. Экзаменационные билеты составляются по установленной форме в соответствии с утвержденными кафедрой экзаменационными вопросами и утверждаются заведующим кафедрой ежегодно. В билете содержится 2 теоретических вопроса и задача.

Экзаменатору предоставляется право задавать вопросы сверх билета, а также помимо теоретических вопросов давать для решения задачи и примеры, не выходящие за рамки пройденного материала по изучаемой дисциплине.

Знания, умения и навыки обучающихся определяются оценками «отлично», «хорошо», «удовлетворительно», «неудовлетворительно», которые выставляются в зачетно-экзаменационную ведомость и в зачетную книжку обучающегося в день экзамена.

При проведении устного экзамена в аудитории не должно находиться более восьми обучающихся на одного преподавателя.

При проведении устного экзамена обучающийся выбирает экзаменационный билет в случайном порядке, затем называет фамилию, имя, отчество и номер экзаменационного билета.

Во время экзамена обучающиеся могут пользоваться с разрешения экзаменатора программой дисциплины, справочной и нормативной литературой, другими пособиями и техническими средствами.

Время подготовки ответа при сдаче экзамена в устной форме должно составлять не менее 40 минут (по желанию обучающегося ответ может быть досрочным). Время ответа – не более 15 минут.

Обучающийся, испытывающий затруднения при подготовке к ответу по выбранному им билету, имеет право на выбор второго билета с соответствующим продлением времени на подготовку. При окончательном оценивании ответа оценка снижается на один балл. Выдача третьего билета не разрешается.

Если обучающийся явился на экзамен, и, взяв билет, отказался от прохождения аттестации в связи с неподготовленностью, то в ведомости ему выставляется оценка «неудовлетворительно».

Нарушение дисциплины, списывание, использование обучающимися неразрешенных печатных и рукописных материалов, мобильных телефонов, коммуникаторов, планшетных компьютеров, ноутбуков и других видов личной коммуникационной и компьютерной техники во время аттестационных испытаний запрещено. В случае нарушения этого требования преподаватель обязан удалить обучающегося из аудитории и проставить ему в ведомости оценку «неудовлетворительно».

Выставление оценок, полученных при подведении результатов промежуточной аттестации, в зачетно-экзаменационную ведомость и зачетную книжку проводится в присутствии самого обучающегося. Преподаватели несут персональную ответственность за своевременность и точность внесения записей о результатах промежуточной аттестации в зачетно-экзаменационную ведомость и в зачетные книжки.

Неявка на экзамен отмечается в зачетно-экзаменационной ведомости словами «не явился».

Для обучающихся, которые не смогли сдать экзамен в установленные сроки, Университет устанавливает период ликвидации задолженности. В этот период преподаватели, принимавшие экзамен, должны установить не менее 2-х дней, когда они будут принимать задолженности. Информация о ликвидации задолженности отмечается в экзаменационном листе.

Обучающимся, показавшим отличные и хорошие знания в течение семестра в ходе постоянного текущего контроля успеваемости, может быть проставлена экзаменационная оценка досрочно, т.е. без сдачи экзамена. Оценка выставляется в экзаменационный лист или в зачетно-экзаменационную ведомость.

Инвалиды и лица с ограниченными возможностями здоровья, могут сдавать экзамены в межсессионный период в сроки, установленные индивидуальным учебным планом. Инвалиды и лица с ограниченными возможностями здоровья, имеющие нарушения опорно-двигательного аппарата, допускаются на аттестационные испытания в сопровождении ассистентов-сопровождающих.

Процедура проведения промежуточной аттестации для особых случаев изложена в «Положении о текущем контроле успеваемости и промежуточной аттестации обучающихся по ОПОП бакалавриата, специалитета и магистратуры» ФГБОУ ВО Южно-Уральский ГАУ (2016 г.).

Шкала и критерии оценивания ответа обучающегося представлены в таблице

Шкала	Критерии оценивания
Оценка 5 (отлично)	всестороннее, систематическое и глубокое знание программного материала, усвоение основной и дополнительной литературы, рекомендованной программой дисциплины, правильное решение задачи.
Оценка 4 (хорошо)	полное знание программного материала, усвоение основной литературы, рекомендованной в программе, наличие малозначительных ошибок в решении задачи, или недостаточно полное раскрытие содержание вопроса.
Оценка 3 (удовлетворительно)	знание основного программного материала в минимальном объеме, погрешности не принципиального характера в ответе на экзамене и в решении задачи.
Оценка 2 (неудовлетворительно)	пробелы в знаниях основного программного материала, принципиальные ошибки при ответе на вопросы и в решении задачи.



Вопросы к экзамену 7 семестр

1. Теплотехника, термодинамика: определения, связь с другими науками - математикой, физикой, химией, аэродинамикой.
2. Рабочее тело, идеальные и реальные газы. Основные и дополнительные параметры состояния рабочего тела, их единицы измерения.
3. Способы задания газовых смесей: массовыми, объемными долями; плотность смеси; газовая постоянная смеси. Закон Дальтона.
4. Теплоемкость газов: массовая, объемная, мольная, истинная, средняя, при постоянном давлении, при постоянном объеме. Показатель адиабаты.
5. Термодинамический процесс: определение, математическое описание, изображение в PV- и TS координатах. Равновесные, неравновесные, обратимые, необратимые процессы.
6. Методы изучения термодинамических процессов: аналитический и графический. Способы вычисления работы и энергии в виде теплоты при протекании термодинамического процесса.
7. Изучаемые в термодинамике процессы: условия протекания и математические зависимости.
8. Круговой процесс (цикл): определение; изображение в PV и 1S координатах; работа; коэффициент полезного действия, условия осуществления цикла.
9. Первый закон термодинамики: определение; математическое выражение. Внутренняя энергия идеального газа, ее измерение, энтальпия.

10. Внутренняя энергия и энтальпия: определения, условия схождения и различия. Закон Манера
11. Второй закон термодинамики: определение, математическое выражение. Понятие энтропии, как параметра состояния, зависимости значения и изменения внутренней энергии и энтропии в процессе; внешняя работа.
12. Изохорный процесс: определение; изображение в PV- и TS -координатах; изменение внутренней энергии и энтропии в процессе; внешняя работа
13. Изобарный процесс: определение; работа расширения; изображение в PV- и TS -координатах; взаимное расположение изобары и изохоры в TS -координатах; изменение энтропии.
14. Изотермический процесс: определение: изображение в PV и TS -координатах; работа расширения, изменение энтропии.
15. Адиабатный процесс: определение; аналитическое выражение первого закона термодинамики для адиабатного процесса; показатель адиабаты; уравнение адиабаты; работа газа в адиабатном процессе; изображение в PV- и IS координатах. Взаимное расположение адиабаты и изотермы в PV -координатах.
16. Политропный процесс: уравнение политропного процесса; как обобщенный процесс, частными случаями которого являются процессы изотермический, изобарный, изохорный и адиабатный.
17. Цикл Карно: прямой в PV- и TS - координатах; работа цикла; коэффициент полезного действия. Недостижимые условия, при которых КПД цикла Карно мог бы быть равен единице.
18. Обратный цикл Карно: условия функционирования, изображение в PV- и IS координатах; холодильный коэффициент цикла.
19. Циклы двигателя внутреннего сгорания. Изображение в PV и TS координатах; КПД цикла; количество подведенной и отведенной теплоты.
20. Цикл газотурбинной установки с изобарным подводом тепла: определение; изображение в PV и TS - координатах; описание работы; КПД цикла.
21. Цикл идеального компрессора: определение компрессора; схема устройства; диаграмма в PV- и TS - координатах; процессы сжатия; работа цикла; теоретическая мощность двигателя для привода компрессора.
22. Действительная индикаторная диаграмма одноступенчатого компрессора в PV - координатах; ее отличие от теоретической; объемной КПД реального компрессора; зависимость КПД от создаваемого давления.
23. Диаграмма многоступенчатого поршневого компрессора в PV- и TS -координатах. Причины использования многоступенчатых поршневых компрессоров.
24. Цикл и схема воздушно компрессорной холодильной установки; теоретический цикл в PV-и TS координатах; холодильный коэффициент цикла; удельная работа, затраченная в цикле; теоретическая мощность привода компрессора.
25. Физическое состояние вещества: агрегатное состояние; фазовый переход; кривые фазовых переходов вещества в pT - координатах; тройная точка.
26. Парообразование: процесс парообразования в PV - координатах; зоны различных агрегатных состояний; удельная теплота жидкости; нижняя пограничная кривая; степень сухости пара; верхняя пограничная кривая; сухой насыщенный пар; перегретый пар.
27. Парообразование в TS - координатах; нижняя и верхняя пограничные кривые; критическая точка; удельная теплота жидкости; теплота парообразования; площади на диаграмме, соответствующие энтальпиям перегретого и сухого насыщенного пара.
28. Парообразование: диаграмма водяного пара в is - координатах.
29. Цикл Ренкина паросиловой установки в PV- и TS координатах; схема паросиловой установки; описание работы установки; КПД цикла; удельный расход пара на выработку 1 кВт*ч электроэнергии; определение энтальпии пара в процессах цикла Ренкина в is - координатах.

30. Цикл паровой компрессорной, холодильной установки: схема установки; изображение цикла в PV- и TS - координатах; холодильный коэффициент; работа, затраченная на осуществление цикла.
31. Влажный воздух: определение; диаграмма агрегатного состояния воды во влажном воздухе в PV - координатах; агрегатные состояния воды в воздухе; насыщенный и ненасыщенный воздух.
32. Характеристики влажного воздуха: абсолютная влажность; относительная влажность; молярное влагосодержание; влагосодержание; степень насыщения.
33. Параметры влажного воздуха: масса влажного воздуха; объем влажного воздуха; плотность; удельный объем; температура; давление; молярная масса.
34. Термовлажностные характеристики влажного воздуха: удельная массовая изобарная теплоемкость; удельная энтальпия.
35. id- диаграмма влажного воздуха: связь влагосодержания, удельной энтальпии, температуры, относительной влажности и парциального давления водяных паров; определение температуры точки росы и мокрого термометра; определение относительной влажности по температурам сухого и мокрого термометров
36. Основные понятия и определения в теории теплообмена: стационарное и нестационарное тепловое поле; изотермическая поверхность; тепловой поток; плотность теплового потока.
37. Способы распространения теплоты: теплопередача или теплообмен; теплопроводность; конвекция; тепловое излучение.
38. Теплопроводность: определение; закон Фурье; коэффициент теплопроводности; стационарная теплопроводность в плоской стенке (однослойной и многослойной); термическое сопротивление плоской однослойной стенки.
39. Конвекционный теплообмен: теплоотдача; поверхность теплообмена; закон Ньютона-Рихмана; коэффициент теплоотдачи конвекции; внешнее термодинамическое сопротивление.
40. Лучистый теплообмен: определение; закон Стефана-Больцмана; коэффициент лучистого теплообмена.
41. Теплопередача: определение; стационарный процесс теплопередачи через наружную ограждающую конструкцию; уравнение теплопередачи; коэффициент теплопередачи; сопротивление теплопередаче ограждения.
42. Виды теплообменных аппаратов.
43. Состав котельной установки; простейшая схема отопительной котельной; классификация котельных установок.
44. Способы сушки: определение сушки; естественная и искусственная; конвективная; кондуктивная; контактная; радиационная; комбинированная.
45. Методы хранения сельхозпродукции; периоды хранения сезонной продукции - лечебный, охлаждения, основной; газовый и температурный режимы в хранилищах

ЛИСТ РЕГИСТРАЦИИ ИЗМЕНЕНИЙ

Номер изм.	Номера листов			Основание для внесения изменений	Подпись	Расшифровка подписи	Дата	Дата введения изменения
	замененных	новых	аннулирован- ных					
1	п. 5-10 РПД п.3 ФОС	-	п. 5-10 РПД п.3 ФОС	Актуализация учебно-методического обеспечения		Шумов А.В.	01.04.2017	01.04.2017
2	п. 5-10 РПД п.3 ФОС	-	п. 5-10 РПД п.3 ФОС	Актуализация учебно-методического обеспечения		Шумов А.В.	01.04.2018	01.04.2018