

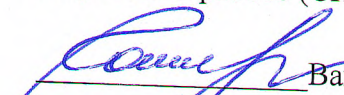
Документ подписан простой электронной подписью  
Информация о владельце: МИНИСТЕРСТВО СЕЛЬСКОГО ХОЗЯЙСТВА РОССИЙСКОЙ ФЕДЕРАЦИИ  
ФИО: Максимович Дина Михайловна  
Должность: директор Института ветеринарной медицины  
Дата подписания: 04.12.2024 16:32:10  
Уникальный программный ключ:  
665a8aa1f254b0cbf5ca990184421e00ab13b7ac


ФЕДЕРАЛЬНОЕ ГОСУДАРСТВЕННОЕ БЮДЖЕТНОЕ ОБРАЗОВАТЕЛЬНОЕ  
УЧРЕЖДЕНИЕ ВЫСШЕГО ОБРАЗОВАНИЯ  
«ЮЖНО-УРАЛЬСКИЙ ГОСУДАРСТВЕННЫЙ АГРАРНЫЙ УНИВЕРСИТЕТ»

СОГЛАСОВАНО:

Зам. директора

по учебной работе (СПО)

  
Вахмянина С.А.

« 28 »  2024г.

УТВЕРЖДАЮ:

Директор Института  
ветеринарной медицины



Максимович Д. М.

« 29 »  2024г.

## РАБОЧАЯ ПРОГРАММА ДИСЦИПЛИНЫ

### ОП. 02. ТЕХНИЧЕСКАЯ МЕХАНИКА

общепрофессиональный цикл

программы подготовки специалистов среднего звена

по специальности 35.02.08 Электротехнические системы в агропромышленном  
комплексе (АПК)

базовая подготовка

форма обучения очная

Троицк

2024

Рабочая программа разработана в соответствии с требованиями Федерального государственного образовательного стандарта среднего общего образования, утвержденного приказом Министерства образования и науки РФ от 17.05.2012г. № 413.

Содержание программы дисциплины реализуется в процессе освоения обучающимися программы подготовки специалистов среднего звена по специальности 35.02.08 Электротехнические системы в агропромышленном комплексе (АПК).


## РАССМОТРЕНА

Предметно-цикловой методической комиссией по специальности 35.02.08 Электрификация и автоматизация сельского хозяйства

при кафедре Птицеводства.

Протокол № 6 от «21» 05 2024г.


Председатель

 М. Я. Галиулин

Составитель: Щербинин Е.В., преподаватель ФГБОУ ВО Южно-Уральский ГАУ

Рецензент(ы):

Матророва Ю.В. заведующий кафедрой Птицеводства ФГБОУ ВО Южно-Уральский ГАУ.

Директор Научной библиотеки  И.В. Шатрова



## СОДЕРЖАНИЕ

	стр.
<b>1. ОБЩАЯ ХАРАКТЕРИСТИКА РАБОЧЕЙ ПРОГРАММЫ ДИСЦИПЛИНЫ</b>	<b>4</b>
<b>2. СТРУКТУРА И СОДЕРЖАНИЕ ДИСЦИПЛИНЫ</b>	<b>5</b>
<b>3. УСЛОВИЯ РЕАЛИЗАЦИИ ДИСЦИПЛИНЫ</b>	<b>15</b>
<b>4. КОНТРОЛЬ И ОЦЕНКА РЕЗУЛЬТАТОВ ОСВОЕНИЯ ДИСЦИПЛИНЫ</b>	<b>17</b>

# 1. ОБЩАЯ ХАРАКТЕРИСТИКА РАБОЧЕЙ ПРОГРАММЫ ДИСЦИПЛИНЫ

## «ТЕХНИЧЕСКАЯ МЕХАНИКА»

### 1.1. Место дисциплины в структуре основной образовательной программы:

Дисциплина «Материаловедение» является обязательной частью общепрофессионального цикла примерной основной образовательной программы в соответствии с ФГОС СПО по специальности 35.02.08 Электротехнические системы в агропромышленном комплексе (АПК).

### 1.1. Место дисциплины в структуре основной образовательной программы:

Дисциплина «Техническая механика» является обязательной частью общепрофессионального цикла основной образовательной программы в соответствии с ФГОС СПО по специальности 35.02.08 Электротехнические системы в агропромышленном комплексе (АПК).

Особое значение дисциплина имеет при формировании и развитии ОК 01, ОК 02, ПК 1.1-1.3, ПК 3.1-3.3. ЛР 1-17.

### 1.2. Цель и планируемые результаты освоения дисциплины:

В рамках программы дисциплины обучающимися осваиваются умения и знания

Код ПК, ОК	Умения	Знания
ПК 1.1-1.3 ПК 3.1-3.3 ОК 01 ОК 02 ЛР 1-17	Производить расчеты на прочность при растяжении и сжатии, срезе и смятии, кручении и изгибе; выбирать рациональные формы поперечных сечений; производить расчеты зубчатых и червячных передач, передачи «винт-гайка», шпоночных соединений на контактную прочность; производить проектировочный и проверочный расчеты валов; производить подбор и расчет подшипников качения	Основные понятия и аксиомы теоретической механики; условия равновесия системы сходящихся сил и системы произвольно расположенных сил; методики решения задач по теоретической механике, сопротивлению материалов; методику проведения прочностных расчетов деталей машин; основы конструирования деталей и сборочных единиц

### 1.3. Количество часов на освоение программы дисциплины:

максимальной учебной нагрузки обучающегося 62 часа, в том числе: обязательной аудиторной учебной нагрузки обучающегося 58 часа; внеаудиторной (самостоятельной) работы обучающегося 4 часов;

## 2. СТРУКТУРА И СОДЕРЖАНИЕ ДИСЦИПЛИНЫ

### 2.1. Объем дисциплины и виды учебной работы

Вид учебной работы	Объем в часах
Объем образовательной программы учебной дисциплины	62
в т.ч. в форме практической подготовки	16
в т. ч.:	
теоретическое обучение	30
лабораторные работы	12
практические занятия	16
<i>Самостоятельная работа</i>	4
Промежуточная аттестация в форме экзамен	

## 2.2. Тематический план и содержание дисциплины «Техническая механика»

Наименование разделов и тем	Содержание учебного материала, лабораторные и практические занятия, внеаудиторная (самостоятельная) работа обучающихся.	Объем часов	Уровень освоения
1	3	3	4
<b>Раздел 1. Теоретическая механика</b>		28	
<b>Тема 1.1.</b>	<b>Содержание учебного материала</b>	4	
<b>Введение. Основные понятия. Аксиомы статики. Связи и реакции связей.</b>	1 Содержание и задачи предмета, его связь с другими предметами. Основные исторические этапы развития механики. Основные понятия и определение статики. Механическое движение. Равновесие. Абсолютно твердое тело. Сила-вектор. Система сил. Эквивалентность сил. Аксиомы статики. Связи и реакции связей.	2	1
	Лабораторные занятия	-	
	Практические занятия	2	
	2 П.3. №1 Определение неизвестных реакций связей с помощью геометрического и аналитического условий равновесия.	2	2
	Контрольные работы	-	
	Самостоятельная работа обучающихся	2	
	Подготовить таблицу с перечнем типов и кинематических схем опор.	2	
<b>Тема 1.2 Плоская</b>	<b>Содержание учебного материала</b>	<b>8</b>	

<b>система сходящихся сил. Пара сил и ее момент.</b>	3	Геометрический метод сложения сил. Проекция силы на ось. Пара сил и ее действие на тело. Момент пары сил, плечо пары.	2	1
	Лабораторные занятия		-	
	Практические занятия		4	
	4	П.З. №2 Решение задач на равновесие плоской системы сил.	2	2
	5	П.З. №3 Составление расчетных схем, уравнений равновесия. Определение равнодействующей системы сходящихся сил.	2	2
	Самостоятельная работа обучающихся		2	
	Подготовить сообщение на тему: Момент силы относительно точки и оси.		2	
<b>Тема 1. 3. Плоская система произвольно расположенных сил. Балочные системы.</b>	<b>Содержание учебного материала</b>		2	
	6	Приведение силы к точке. Составление расчетных кинематических схем, уравнений равновесия. Решение задач на равновесие плоской системы сил. Определение опорных реакций балок. Теорема о моменте равнодействующей.	2	1
	Лабораторные занятия		-	
	Практические занятия		-	
	Контрольные работы		-	
	Самостоятельная работа обучающихся		-	

<b>Тема 1.4. Центр тяжести</b>	<b>Содержание учебного материала</b>		6	
	7	Центр параллельных сил и его координаты. Понятие о силе тяжести и его центре. Координаты центров тяжести: объемных тел; линейных тел; плоских тел. Координаты центров тяжести простейших плоских фигур (квадрат, прямоугольник, треугольник, круг, полукруг, сектор, сегмент). Порядок определения центра тяжести сложной плоской фигуры.	2	1
	Лабораторные занятия		-	
	8	Л.З. № 1 Понятие о силе тяжести и о центре тяжести.		
	Практические занятия		2	
	9	П.З. № 4 Определение центра тяжести простейших плоских фигур.	2	2
<b>Тема 1.5. Основные понятия кинематики.</b>  <b>Кинематика точки.</b>	<b>Содержание учебного материала</b>		2	
	10	Основные понятия. Определение кинематики. Механическое движение понятие о пространстве, времени и системе отсчета. Траектория и ее виды. Скорость, ускорение, пройденный путь и расстояние. Материальная точка. Уравнения движения точки при естественном и координатном способах движения. Скорость точки: истинная и средняя. Равномерное и неравномерное движения. Ускорение точки: полное, касательное, нормальное, связь между ними. Виды движения материальной точки в зависимости от ускорения: равномерное прямолинейное движение; равномерное криволинейное движение; неравномерное прямолинейное движение; равномерное криволинейное движение; равноускоренное движение.	2	1
	Лабораторные занятия		-	
	Практические занятия		-	



<b>Тема 1.6. Основные понятия и аксиомы динамики. Работа и мощность</b>	<b>Содержание учебного материала</b>		2	
	11	Предмет динамики; понятие о двух основных задачах динамики. Первая аксиома - принцип инерции; вторая аксиома - основной закон динамики точки; масса материальной точки и ее единицы; зависимость между массой и силой тяжести. Третья аксиома - закон равенства действия и противодействия. Метод кинестатики для материальной точки.	2	1
	Лабораторные занятия		-	
	Практические занятия		-	
	Самостоятельная работа обучающихся		-	
<b>Раздел 2. Сопротивление материалов.</b>			24	
<b>Тема 2.1. Основные положения.</b>	<b>Содержание учебного материала</b>		6	
	12	Деформируемое тело. Упругость и пластичность. Основные задачи сопротивления материалов. Принцип независимости действия сил. Геометрические схемы элементов конструкции: брус, оболочка, пластина, массивное тело. Методика расчета элементов конструкций на прочность, жесткость и устойчивость при различных видах деформации.	2	1
	Лабораторные занятия		2	
	13	Л.3. № 2 Анализ и классификация нагрузок: поверхностные и объемные, статические, динамические и переменные. Определение напряжения в конструктивных элементах.	2	2
	Практические занятия		2	

	14	Л.3. № 3 Расчет элементов конструкций на прочность, жесткость и устойчивость при различных видах деформации (принцип начальных размеров, линейная зависимость между нагрузками и вызываемыми перемещениями).	2	2
	Самостоятельная работа обучающихся		-	
<b>Тема 2.2. Методы сечений. Виды деформаций.</b>	<b>Содержание учебного материала</b>		2	
	15	Метод сечений. Применение метода сечений для определения внутренних силовых факторов, возникающих в поперечных сечениях бруса. Основные виды нагружения (деформированные состояния) бруса. Напряжение полное, нормальное и касательное.	2	1
	Лабораторные занятия		-	
	Практические занятия		-	
	Самостоятельная работа обучающихся		-	
<b>Тема 2.3. Растяжение и сжатие.</b>	<b>Содержание учебного материала</b>		4	
	16	Продольные силы и их эпюры. Нормальные напряжения в поперечных сечениях бруса; эпюры нормальных напряжений. Продольные и поперечные деформации при растяжении (сжатии). Закон Гука. Модуль продольной упругости. Коэффициент поперечной деформации. Жесткость сечений и жесткость бруса при растяжении (сжатии). Определение осевых перемещений поперечных сечений бруса. Анализ напряженного состояния при одноосном растяжении (сжатии). Максимальные касательные напряжения. Испытания материалов на растяжение и сжатие при статическом нагружении.	2	1
	Лабораторные занятия		2	

	17	Л.З. № 4 Построение эпюр продольных сил и нормальных напряжений при растяжении и сжатии, определение перемещений.	2	2
	Практические занятия		-	
	Самостоятельная работа обучающихся		-	
<b>Тема 2.4. Расчеты на срез и смятие.</b>	<b>Содержание учебного материала</b>		6	
<b>Кручение и сдвиг</b>	18	Срез; основные расчетные предпосылки, расчетные формулы. Расчеты на срез и смятие соединений заклепками, болтами, штифтами, шпонкой и сваркой. Чистый сдвиг. Закон парности касательных напряжений. Деформация сдвига. Закон Гука для сдвига. Модуль сдвига. Крутящий момент и построение эпюр крутящих моментов. Кручение прямого бруса круглого поперечного сечения. Напряжения в поперечном сечении бруса. Угол закручивания. Полярные моменты инерции и сопротивления для круга и кольца.	2	1
	Лабораторные занятия		2	
	19	Л.З. № 5 Построение эпюр крутящих моментов и определение диаметра вала из условия прочности и жесткости при кручении.	2	
	Практические занятия		2	
	20	П.З. № 5 Расчеты на жесткость и прочность при кручении. Решение задач.	2	2
	Самостоятельная работа обучающихся		-	
<b>Тема 2.5. Изгиб</b>	<b>Содержание учебного материала</b>		6	

	21	Основные понятия и определения; классификация видов изгиба: прямой изгиб (чистый и поперечный); косоу изгиб (чистый и поперечный). Внутренние силовые факторы при прямом изгибе поперечная сила и изгибающий момент. Построение эпюр поперечных сил и изгибающих моментов. Жесткость сечения при изгибе. Нормальные напряжения, возникающие в поперечных сечениях бруса при чистом изгибе. Расчеты на прочность при изгибе. Осевые моменты сопротивления. Понятие о касательных напряжениях в поперечных и продольных сечениях брусьев при прямом поперечном изгибе. Линейные угловые перемещения при прямом изгибе. Определение линейных и угловых перемещений для различных случаев нагружения прямых балок.	2	1
	Лабораторные занятия		2	
	22	Л. 3. №6 Построение эпюр поперечных сил и изгибающих моментов.	2	2
	Практические занятия		2	
	23	П.3. №6 Расчеты на прочность при изгибе.	2	2
	Самостоятельная работа обучающихся		-	
<b>Раздел 3. Детали машин.</b>			12	
<b>Тема 3.1. Основные понятия и определения. Соединение деталей.</b>			2	
	24	Содержание учебного материала Основные сборочные единицы и детали. Принцип взаимозаменяемости. Виды машин и механизмов. Принцип действия. Кинематические и динамические характеристики. Основные части машин. Кинематические пары и цепи. Типы кинематических пар. Типы соединений деталей и машин (клеевые, сварка, паянные, заклепочные, резьбовые). Характер соединения деталей и сборочных единиц.	2	1

	Лабораторные занятия	-		
	Практические занятия	-		
	Самостоятельная работа обучающихся	-		
<b>Тема 3.2. Общие сведения о передачах.</b>	<b>Содержание учебного материала</b>	4		
	25	Вращательное движение и его роль в механизмах и машинах. Виды движений и преобразующие движения механизмы. Виды передач; их устройство, назначение, преимущества и недостатки, условные обозначения на схемах. Понятие передаточного отношения. Передаточное число.	2	1
		Лабораторные занятия	2	
	26	Л.3. №6 Расчет передаточного числа и отношения. Чтение и составление кинематических схем.	2	2
		Практические занятия	2	
		Контрольные работы	-	
		Самостоятельная работа обучающихся	-	
<b>Тема 3.3. Фрикционные передачи.</b>	<b>Содержание учебного материала</b>	2		
		Лабораторные занятия	-	
		Практические занятия	2	
	27	П.3. № 7. Изучить кинематические схемы вариаторов и область их применения.	2	2

<b>Тема 3.4. Зубчатые передачи. Червячные передачи. Ременные передачи. Цепные передачи.</b>	<b>Содержание учебного материала</b>		4	
	28	Общие сведения о зубчатых передачах, принцип работы, устройство, достоинства и недостатки, область применения. Классификация зубчатых передач. Общие сведения о червячных передачах: достоинства, недостатки, область применения, материалы червяков и червячных колес.  Ременные передачи: принцип работы, устройство, достоинства, недостатки применение	2	1
	Лабораторные занятия		2	
	29	П.3. №8. Произвести сборочно-разборочные работы по восстановлению зубчатой передачи. Произвести расчет.	2	2
	Практические занятия		-	
	Контрольные работы		-	
<b>Всего (часов):</b>			<b>62</b>	

### 3. УСЛОВИЯ РЕАЛИЗАЦИИ ПРОГРАММЫ ДИСЦИПЛИНЫ

3.1. Для реализации программы дисциплины должны быть предусмотрены следующие специальные помещения:

Кабинет «Техническая механика»,  
оснащенный оборудованием: комплект учебно-методической документации, наглядные пособия, учебные дидактические материалы, стенды, комплект плакатов, модели; техническими средствами обучения: компьютер, сканер, принтер, проектор, плоттер, программное обеспечение общего назначения.

#### 3.2. Информационное обеспечение реализации программы

##### 3.2.1. Основные печатные издания

1. Сборник коротких задач по теоретической механике / О. Э. Кепе, Я. А. Виба, О. П. Грапис [и др.]. — 2-е изд., стер. — Санкт-Петербург : Лань, 2023. — 368 с. — ISBN 978-5-507-47817-0. — Текст : электронный // Лань : электронно-библиотечная система. — URL: <https://e.lanbook.com/book/328658>

2. Тюняев, А. В. Основы конструирования деталей машин. Детали передач с гибкой связью / А. В. Тюняев. — 2-е изд., стер. — Санкт-Петербург : Лань, 2023. — 148 с. — ISBN 978-5-507-46326-8. — Текст : электронный // Лань : электронно-библиотечная система. — URL: <https://e.lanbook.com/book/305999>

3. Филатов, Ю. Е. Введение в механику материалов : учебное пособие для СПО / Ю. Е. Филатов. — Санкт-Петербург : Лань, 2021. — 320 с. — ISBN 978-5-8114-6752-5. — Текст : электронный // Лань : электронно-библиотечная система. — URL: <https://e.lanbook.com/book/152463>

4. Лукьянчикова, И. А. Техническая механика. Примеры и задания для самостоятельной работы / И. А. Лукьянчикова, И. В. Бабичева. — 3-е изд., стер. — Санкт-Петербург : Лань, 2023. — 236 с. — ISBN 978-5-507-47135-5. — Текст : электронный // Лань : электронно-библиотечная система. — URL: <https://e.lanbook.com/book/330512>

##### 3.2.2. Основные электронные издания

1. Техническая механика / Л. Н. Гудимова, Ю. А. Епифанцев, Э. Я. Живаго, А. В. Макаров. — 2-е изд., стер. (полноцветная печать). — Санкт-Петербург : Лань, 2023. — 324 с. — ISBN 978-5-507-45644-4. — Текст : электронный // Лань : электронно-библиотечная система. — URL: <https://e.lanbook.com/book/277055>

2. Тюняев, А. В. Основы конструирования деталей машин. Валы и оси учебное пособие для среднего профессионального образования / А. В. Тюняев. — Санкт-Петербург : Лань, 2020. — 316 с. — ISBN 978-5-8114-6458-6. — Текст : электронный // Лань : электронно-библиотечная система. — URL: <https://e.lanbook.com/book/148014>

3. Максимов, А. Б. Механика. Решение задач статики и кинематики : учебное пособие для СПО / А. Б. Максимов. — Санкт-Петербург : Лань, 2021. — 208 с. — ISBN 978-5-8114-6767-9. — Текст : электронный // Лань : электронно-библиотечная система. — URL: <https://e.lanbook.com/book/152478>

4. Бертяев, В. Д. Теоретическая и прикладная механика. Самостоятельная и учебно-исследовательская работа студентов: учебное пособие для среднего профессионального образования / В. Д. Бертяев, В. С. Ручинский. —

Санкт-Петербург Лань, 2021. — 420 с. — ISBN 978-5-8114-8158-3. — Текст: электронный // Лань электронно-библиотечная система. — URL: <https://e.lanbook.com/book/179024>

5. Техническая механика. Практикум / Э. Я. Живаго, Л. Н. Гудимова, Ю. А. Епифанцев [и др.]. — 2-е изд., стер. (полноцветная печать). — Санкт-Петербург : Лань, 2023. — 372 с. — ISBN 978-5-507-45568-3. — Текст : электронный // Лань : электронно-библиотечная система. — URL: <https://e.lanbook.com/book/276410>



#### 4. КОНТРОЛЬ И ОЦЕНКА РЕЗУЛЬТАТОВ ОСВОЕНИЯ ДИСЦИПЛИНЫ

Результаты обучения	Критерии оценки	Методы оценки
<b>Знания:</b>		
Основные понятия и аксиомы теоретической механики, законы равновесия и перемещения тел.	Точное перечисление условий равновесия системы сходящихся сил и системы произвольно расположенных сил.	Текущий контроль в форме практических занятий
Методики выполнения основных расчетов по теоретической механике, сопротивлению материалов и деталям машин.	Обоснованный выбор методики выполнения расчета.	Текущий контроль в форме практических занятий
Основы конструирования деталей и сборочных единиц.	Сформулированы основные понятия и принципы конструирования деталей.	Текущий контроль в форме практических занятий
<b>Умения:</b>		
Производить расчеты на прочность при растяжении-сжатии, срезе и смятии, кручении и изгибе.	Выполнение расчетов на прочность при растяжении и сжатии, срезе и смятии, правильно и в соответствии с алгоритмом	Экспертная оценка выполнения расчетно-графических работ
Выбирать рациональные формы поперечных сечений	Выбор формы поперечных сечений осуществлен рационально и в соответствии с видом сечений	Экспертная оценка выполнения расчетно-графических работ
Производить расчеты зубчатых и червячных передач, передачи «винт-гайка», шпоночных соединений на контактную прочность	Расчет передач выполнен точно и в соответствии с алгоритмом	Экспертная оценка выполнения практических и расчетно-графических работ
Производить проектировочный проверочный расчеты валов	Проектировочный и проверочный расчеты выполнены точно и в соответствии с алгоритмом	Экспертная оценка выполнения практических и расчетно-графических работ
Производить подбор и расчет подшипников качения	Расчет выполнен правильно в соответствии с заданием	Экспертная оценка выполнения практических и расчетно-графических работ

