

МИНИСТЕРСТВО СЕЛЬСКОГО ХОЗЯЙСТВА РОССИЙСКОЙ ФЕДЕРАЦИИ


федеральное государственное бюджетное образовательное учреждение
высшего образования

«ЮЖНО-УРАЛЬСКИЙ ГОСУДАРСТВЕННЫЙ АГРАРНЫЙ УНИВЕРСИТЕТ»

ИНСТИТУТ АГРОИНЖЕНЕРИИ ФГБОУ ВО ЮЖНО-УРАЛЬСКИЙ ГАУ

УТВЕРЖДАЮ

Декан факультета заочного обучения

 Э.Г. Мухамадиев

«25» апреля 2016 г.

Кафедра «Электрооборудование и электротехнологии»

Рабочая программа дисциплины

Б1.В.13 ПРОЕКТИРОВАНИЕ СИСТЕМ ЭЛЕКТРИФИКАЦИИ

Направление подготовки **35.03.06** **Агроинженерия**

Профиль **Электрооборудование и электротехнологии**

Уровень высшего образования – **бакалавриат (академический)**

Квалификация – **бакалавр**

Форма обучения – **заочная**

Челябинск

2016

Рабочая программа дисциплины «Проектирование систем электрификации» составлена в соответствии с требованиями Федерального государственного образовательного стандарта высшего образования (ФГОС ВО), утвержденного Приказом Министерства образования и науки Российской Федерации 20.10.2015 г. № 1172. Рабочая программа предназначена для подготовки бакалавра по направлению 35.03.06 Агроинженерия, профиль - Электрооборудование и электротехнологии.

Настоящая рабочая программа дисциплины составлена в рамках основной профессиональной образовательной программы (ОПОП) и учитывает особенности обучения при инклюзивном образовании лиц с ограниченными возможностями здоровья (ОВЗ) и инвалидов.

Разработчик – кандидат технических наук Уразов С.И.

Рабочая программа дисциплины обсуждена на заседании кафедры «Электрооборудование и электротехнологии» «25» апреля 2016 г. (протокол № 1).

Зав. кафедрой «Электрооборудование и электротехнологии», кандидат технических наук, доцент



Р.В. Банин

Рабочая программа дисциплины одобрена методической комиссией факультета заочного обучения

«25» апреля 2016 г. (протокол № 7).

Председатель методической комиссии факультета заочного обучения, кандидат технических наук, доцент



А.Н. Козлов

Директор Научной библиотеки

Е.Л. Лебедева

СОДЕРЖАНИЕ

1.	Планируемые результаты обучения по дисциплине, соотнесенные с планируемыми результатами освоения ОПОП.....	4
1.1.	Цель и задачи дисциплины	1
2.	Место дисциплины в структуре ОПОП.....	5
3.	Объём дисциплины и виды учебной работы.....	5
3.1.	Распределение объема дисциплины по видам учебной работы.....	
3.2.	Распределение учебного времени по разделам и темам	
4.	Структура и содержание дисциплины	7
4.1.	Содержание дисциплины	
4.2.	Содержание лекций	
4.3.	Содержание лабораторных занятий	
4.4.	Содержание практических занятий.....	
4.5.	Виды и содержание самостоятельной работы обучающихся	
5.	Учебно-методическое обеспечение самостоятельной работы обучающихся по дисциплине	12
6.	Фонд оценочных средств для проведения промежуточной аттестации обучающихся по дисциплине.....	12
7.	Основная и дополнительная учебная литература, необходимая для освоения дисциплины	12
8.	Ресурсы информационно-телекоммуникационной сети «Интернет», необходимые для освоения дисциплины.....	13
9.	Методические указания для обучающихся по освоению дисциплины	13
10.	Информационные технологии, используемые при осуществлении образовательного процесса по дисциплине, включая перечень программного обеспечения и информационных справочных систем ¹⁴	
11.	Материально-техническая база, необходимая для осуществления образовательного процесса по дисциплине.....	14
12.	Инновационные формы образовательных технологий	14
	Приложение 1. Фонд оценочных средств для текущего контроля успеваемости и проведения промежуточной аттестации обучающихся по дисциплине.....	15
	Лист регистрации изменений	29

1. Планируемые результаты обучения по дисциплине, соотнесенные с планируемыми результатами освоения ОПОП

1.1. Цель и задачи дисциплины

Бакалавр по направлению подготовки 35.03.06 Агроинженерия должен быть подготовлен к научно-исследовательской, проектной, производственно-технологической, организационно-управленческой деятельности.

Цель дисциплины – формирование у студентов систему профессиональных знаний, умений и навыков для принятия взвешенных и аргументированных проектных решений, разработки проектной документации, работы с ней.

Задачи дисциплины:

- изучение опыта проектирования зарубежных и отечественных проектных организаций;
- освоение основных теорий, методов расчета и методологий проектирования схем электроустановок потребителей;
- овладение классическими методами проектирования внутренних электропроводок.

1.2. Планируемые результаты обучения по дисциплине (показатели сформированности компетенций)

Планируемые результаты освоения ОПОП	Планируемые результаты обучения по дисциплине (ЗУН)		
	знания	умения	навыки
ПК-4 – способность осуществлять сбор и анализ исходных данных для расчета и проектирования	о зоотехнических, агротехнических и санитарных требованиях к производству сельскохозяйственной продукции (Б1.В.13-3.1)	проводить сравнительную энергетическую и технико-экономическую оценки проектных решений (Б1.В.13-У.1)	расчета и выбора необходимого оборудования (Б1.В.13-Н.1)
	о путях энергоресурсосбережения на производстве (Б1.В.13-3.2)		
ПК-5 – готовность к участию в проектировании технических средств и технологических процессов производства, систем электрификации и автоматизации сельскохозяйственных объектов	об особенностях технологических процессов в животноводстве, птицеводстве, растениеводстве и переработке продукции сельского хозяйства (Б1.В.13-3.3)	выполнять расчет и выбор токопроводящих элементов внутренних электропроводок электроустановок (Б1.В.13-У.2)	применения прогрессивных технологий производства и переработки продукции растениеводства, животноводства и птицеводства (Б1.В.13-Н.2)
		осуществлять выбор пускозащитной аппаратуры (Б1.В.13-У.3)	
ПК-6 – способность использовать информационные технологии при проектировании машин и организации их работы	о современных методах проектирования и о выпускаемом оборудовании систем электрификации и автоматизации потребителей электрической энергии (Б1.В.13-3.4)	оформлять проектные решения в соответствии с современными требованиями науки и техники (Б1.В.13-У.4)	применения приемов разработки планов комплексной электрификации и автоматизации объектов АПК (Б1.В.13-Н.3)

2. Место дисциплины в структуре ОПОП

Дисциплина «Проектирование систем электрификации» относится к дисциплинам вариативной части Блока 1 (Б1.В.13) основной профессиональной образовательной программы бакалавриата по направлению подготовки 35.03.06 Агроинженерия, профиль – Электрооборудование и электротехнологии.

Разделы дисциплины и междисциплинарные связи с обеспечивающими (предшествующими) и обеспечиваемыми (последующими) дисциплинами и практиками

№ п/п	Наименование обеспечивающих (предшествующих) и обеспечиваемых (последующих) дисциплин, практик	Формируемые компетенции	
		Раздел 1	Раздел 2
Предшествующие дисциплины, практики			
1.	Биология с основами экологии		ПК-4
2.	Основы проектирования технических средств и технологий в АПК	ПК-4 ПК-5	
3.	Основы энергоресурсосбережения	ПК-4	
4.	Электроника		ПК-5
5.	Электроснабжение		ПК-5
6.	Информационные технологии	ПК-6	ПК-6
Последующие дисциплины, практики			
1.	Преддипломная практика		ПК-4

3. Объём дисциплины и виды учебной работы

Объём дисциплины составляет 4 зачетные единицы (ЗЕТ), 144 академических часа (далее часов). Дисциплина изучается в 9 семестре.

3.1. Распределение объема дисциплины по видам учебной работы

Вид учебной работы	План
Контактная работа (всего), в том числе	38
– <i>Лекции (Л)</i>	18
– <i>Лабораторные занятия (ЛЗ)</i>	10
– <i>Практические занятия (ПЗ)</i>	10
Самостоятельная работа студентов (СР), в том числе	97
– <i>Самостоятельное изучение отдельных тем и вопросов</i>	52
– <i>Выполнение курсового проекта</i>	45
Контроль	9
Общая трудоемкость дисциплины (часы / ЗЕТ)	144 / 4

3.2. Распределение учебного времени по разделам и темам

Тема	Наименование раздела и темы	Трудоемкость					
		Всего часов	в том числе			СР	Конт- роль
			контактная				
Л	ЛЗ	ПЗ					

1	2	3	4	5	6	7	8
<i>Раздел 1. Общие вопросы проектирования</i>							
1.1	Введение	1	1	–	–	–	X
1.2	Основные положения в проектировании	4	2	1	1	–	X
1.3	Техническое регламентирование в проектной деятельности	2	2	–	–	–	X
1.4	Технический регламент и оценка соответствия	2	2	–	–	–	X
1.5	Системный инжиниринг	1	1	–	–	–	X
1.6	Технико-экономическая оценка проектов	3	–	–	–	3	X
<i>Раздел 2. Электрификация объектов</i>							
2.1	Разработка электрических схем	33	1	1	1	30	X
2.2	Расчет электрических нагрузок на вводе в здание	14	2	1	1	10	X
2.3	Проектирование внутренних электропроводок	44	4	5	5	30	X
2.4	Защита от сверхтоков	25	1	2	2	20	X
2.5	Особенности проектирования в жилых и общественных зданиях	6	2	–	–	4	X
	Контроль (промежуточная аттестация)	9	X	X	X	X	9
	Общая трудоемкость	144	18	10	10	97	9

4. Структура и содержание дисциплины

4.1. Содержание дисциплины

Раздел 1. Общие вопросы проектирования

Введение. Роль, место и важность дисциплины в структуре энергетики народного хозяйства России. Важность освоения предмета «Проектирование систем электрификации и автоматизации сельскохозяйственного производства».

Основные положения в проектировании. Определение и классификации видов и типов проектирования. Системное проектирование и его значение в современных проектах. Системы управления жизненным циклом изделий (PDM-системы). Требования к системному проектированию. Преимущества и перспективы системного подхода. Стадии проектирования. Техническое задание на проектирование и его значение.

Техническое регламентирование в проектной деятельности. Нормативные акты в части регламентирования проектной деятельности. Стандартизация и система стандартов. Унификация проектных решений. Преимущества и недостатки унификации. Направления создания унифицированных конструкций. Классификация стандартов и установление приоритетности нормативных требований. Технические условия.

Технический регламент и оценка соответствия проектов. Оценка соответствия в электроустановках. Типизация проектных решений и типовые проекты. Проблема выбора объекта типизации. Система типового проектирования в России.

Проектирование систем как единого целого. Системный инжиниринг, как подход ориентированный на результат проектирования. Интегральный подход к проектированию. Методы оптимизации проектов. Интегральный подход в системном инжиниринге и перспективы его применения.

Технико-экономическая и энергетическая оценка проектных решений. Калькуляция и смета затрат. Оценка ожидаемого экономического эффекта рационального варианта проектного решения.

Раздел 2. Электрификация объектов

Разработка электрических схем. Общие сведения о схемах. Значимость разработки схем в проектах.

Схемы электрические структурные, функциональные, принципиальные, соединений, подключений, общие и расположения. Правила разработки схем. Основные требования и приемы построения.

Проектирование внутренних электропроводок. Размещение распределительных пунктов. Выбор пути пролегания кабельных коммуникаций и способа прокладки; установление минимального допустимого сечения токоведущих жил; отличия в схемах многоэтажных зданий. Расчет и выбор сечения токоведущих жил электропроводок с проверкой по допустимой потере напряжения и допустимому току. Уточнение величины допустимого тока с учетом нестандартной температуры.

Расчет электрических нагрузок на вводе в здание. Статистические методы и построение графика нагрузок. Определение мощности и выбор источника питания с учетом категории потребителя по надежности электроснабжения. Расчет и выбор сечения токоведущих жил наружных электропроводок и питающих линий.

Пускозащитная и коммутационная аппаратура. Выбор предохранителей. Выбор автоматических выключателей. Выбор магнитных пускателей. Выбор тепловых реле. Выбор рубильников, выключателей и переключателей.

Защита от коротких замыканий в электропроводках. Классификация коротких замыканий. Расчет тока однофазного короткого замыкания. Проверка защитной аппаратуры на чувствительность к току короткого замыкания. Уточнение тока максимальной защиты по допустимому длительному току электропроводки. Селективность защитной аппаратуры. Проверка электропроводки на запуск мощного асинхронного двигателя.

Выбор электрооборудования при проектировании. Влияние условий эксплуатации на работу электрооборудования.

Особенности проектирования систем электрификации жилых и общественных зданий. Электроснабжение и категории потребителей по надежности электроснабжения. Расчетная мощность жилого и общественного здания. Особенности проектирования схем электрических сетей жилых и общественных зданий. Силовые распределительные и групповые сети. Выбор ВРУ, ГРЩ, распределительных пунктов, щитов и щитков. Выбор места электрощитовой.

Устройство внутренних электрических сетей жилых и общественных зданий. Электрическое отопление и горячее водоснабжение в этих зданиях.

4.2. Содержание лекций

№ п/п	Наименование лекции	Количество часов
1	Введение в дисциплину. Выбор тематики курсовых проектов и выпускных квалификационных работ. Выбор руководителя для написания и защиты выпускной квалификационной работы.	1
2	Основные положения в проектировании. Основные определения и классификация способов проектирования. Системное проектирование и его значимость в современном обществе.	1
3	Стадии проектирования. Техническое задание и техническое предложение. Эскизный проект. Технический проект. Рабочий проект. Сертификация проектов. Техническое задание как юридический документ.	1
4	Техническое регламентирование в проектной деятельности. Стандартизация и система стандартов. Значение стандартизации в технике. Нормативная сила стандартов. Унификация проектных решений. Системный подход к унификации. Преимущества и недостатки унификации в проектах. Пути создания унифицированных конструкций.	1
5	Категории стандартов. Международные стандарты. Межрегиональные стандарты. Национальные стандарты. Отраслевые стандарты. Стандарты предприятий.	1

№ п/п	Наименование лекции	Количество часов
	Локальные стандарты. Взаимосвязь стандартов и пути их эволюции.	
6	Технический регламент и оценка соответствия проектных решений требованиям регламента. Юридический статус технического регламента. Оценка соответствия и гражданская безопасность. Классификация способов оценки соответствия. Оценка соответствия изделий. Оценка соответствия зданий и сооружений.	1
7	Типовое проектирование. Типирование как унификация при системном проектировании. Типизация в технике. Типовое проектирование в строительстве. Преимущества и недостатки типирования. Основные ошибки типизации. Комплексные типовые проекты зданий и сооружений сельского хозяйства. Строительные каталоги Минстрой РФ.	1
8	Проектирование систем как единого целого (системный инжиниринг). Командная работа над проектом. Интегральный подход к проектированию. Традиционные и интегральные пути оптимизации проектов. Значение системного инжиниринга для развития техники. Этапы применения интегрального подхода при системном инжиниринге.	1
9	Формирование электрических схем. Классификация электрических схем. Правило первой схемы. Преобразования схем. Требования к схемам электрическим структурным и функциональным. Схемы электрические принципиальные и их значение. Классификация схем электрических принципиальных. Схемы электрические соединений и подключений. Таблицы соединений. Схемы электрические расположения.	1
10	Расчет электрических нагрузок на вводе в здание. Классификация потребителей электрической энергии. Выбор метода расчета. Графики нагрузок. Статистические методы. Коэффициент одновременности и коэффициент спроса.	1
11	Определение мощности и выбор источника питания. Расчетная мощность понижающего трансформатора. Категории потребителей по надежности электроснабжения. Особенности выбора одно-, двух- и трехтрансформаторных подстанций. Параллельная работа трансформаторов.	1
12	Проектирование внутренних электропроводок. Выбор кабельных изделий с учетом условий эксплуатации в нестандартных условиях. Защита внутренних электропроводок. Предохранители с плавкими вставками и условия их выбора. Преимущества и недостатки предохранителей с плавкими вставками. Автоматические воздушные выключатели и условия их выбора. Преимущества и недостатки автоматических выключателей.	2
13	Защита от сверхтоков во внутренних электропроводках. Однофазные и трехфазные короткие замыкания. Расчет тока однофазного короткого замыкания методом определения сопротивления петли «фаза-ноль». Выбор расчетных точек. Проверка аппаратуры на чувствительность к коротким замыканиям. Проверка аппаратуры на способность защиты электропроводок. Селективность защитной аппаратуры. Проверка на пуск мощного двигателя.	1
14	Особенности проектирования электропроводок в жилых и общественных зданиях. Условия назначения первой категории по надежности электроснабжения для потребителя в целом. Условия назначения первой категории по надежности электроснабжения для отдельных систем потребителя. Размещение КТП в зданиях. Выбор мест установки ГРЩ в жилых и общественных зданиях. Расчетная нагрузка на вводе жилого здания. Расчетная мощность розеток. Расчетная нагрузка на вводах общественных зданий.	2
15	Схемы электрических сетей жилых и общественных зданий. Определение количества ВРУ и ГРЩ. Питание связанных потребителей различных зданий. Магистральные и радиальные сети. Предельная нагрузка линий. Предельные отклонения напряжения.	1
16	Силовые распределительные сети. Компоновка распределительных пунктов, щитов и щитков. Построение радиальных соединений. Групповые сети освещения. Групповые сети питания электрических плит. Особенности выбора мест установки шкафов и щитов. Особенности проектирования сетей электрического отопления.	1

№ п/п	Наименование лекции	Количество часов
	Итого	18

4.3. Содержание лабораторных занятий

№ п/п	Наименование лабораторного занятия	Количество часов
1	Проведение анализа технологических процессов на предприятии. Составление перечня электрооборудования	1
2	Современные САД и САД/САЕ. Применение nanoCAD Электро для расчета внутренних электропроводок. Применение DIALux для расчета осветительных установок	2
3	Компановка электрооборудования в схемы. Выбор рационального места установки коробок и коммутационной аппаратуры	1
4	Расчет токовой нагрузки по участкам схемы с помощью графика нагрузок	2
5	Расчет токовой нагрузки по участкам схемы с помощью статистических методов. Мощность группы розеток	2
6	Допустимая потеря напряжения во внутренних сетях. Деление допустимой потери напряжения по участкам	2
	Итого	10

4.4. Содержание практических занятий

№ п/п	Наименование практического занятия	Количество часов
1	Выбор сечения токоведущих жил участков схемы. Проверка по условиям нагрева, допустимой потери напряжения, механической прочности	2
2	Выбор распределительных щитов, щитков и пунктов	1
3	Выбор ВРУ и ГРЩ. Комплектация ВРУ и ГРЩ	1
4	Согласование работы защитных аппаратов в электрической схеме. Селективность защит. Уточнение сечения токоведущих жил кабельных изделий по току срабатывания защитного аппарата	1
5	Выбор защитных аппаратов в линиях питания приемников I категории по надежности электроснабжения	1
6	Нормоконтроль курсовых проектов	2
7	Публичная защита курсовых проектов обучающихся	2
	Итого	10

4.5. Виды и содержание самостоятельной работы обучающихся

4.5.1. Виды самостоятельной работы обучающихся

Виды самостоятельной работы обучающихся	Количество часов
Самостоятельное изучение отдельных тем и вопросов	52
Выполнение курсового проекта	45
Итого	97

4.5.2. Содержание самостоятельной работы обучающихся

№ п/п	Наименование тем и вопросов	Количество часов
1	Технико-экономическая оценка проектов	20
2	Проектирование внутренних электропроводок	20
3	Особенности проектирования в жилых и общественных зданиях	12
4	Выполнение курсового проекта	45
	Итого	97

Содержание самостоятельной работы студентов в рамках выполнения курсового проекта по дисциплине, состоящего из пояснительной записки и двух-трех листов графической части формата А1, составляет 45 часов. Контроль самостоятельной работы, в том числе по разделам изучаемым самостоятельно, осуществляется в виде публичной защиты выполненного курсового проекта.

Курсовой проект выполняется по тематике, выбираемой студентом, руководителем будущей выпускной квалификационной работы и ведущим преподавателем. Основная задача курсового проекта – подготовка части выпускной работы в области расчета и выбора элементов внутренних электропроводок под непосредственным контролем ведущего преподавателя.

Обязательные разделы пояснительной записки курсового проекта:

1. Анализ технологических процессов на объекте проектирования. Выбор места размещения технологического электрооборудования.
2. Расчет осветительной установки объекта. Выбор места размещения осветительных приборов.
3. Расчет кабельных коммуникаций. Расчет и выбор кабельных изделий на всех участках силовых и осветительных сетей, выбор пускозащитной аппаратуры.
4. Калькуляция проекта.

5. Учебно-методическое обеспечение самостоятельной работы обучающихся по дисциплине

Учебно-методические разработки имеются в Научной библиотеке ФГБОУ ВО Южно-Уральский ГАУ:

1. Методические указания для выполнения курсового проекта по дисциплинам "Проектирование систем электрификации и автоматизации сельскохозяйственного производства", "Электрификация и автоматизация объектов АПК с использованием компьютерных технологий" [Электронный ресурс] : направление подготовки 35.03.06 - Агроинженерия / сост. С. И. Уразов ; Южно-Уральский ГАУ, Институт агроинженерии .– Челябинск: Южно-Уральский ГАУ, 2017 .– 15 с. – Режим доступа: <http://188.43.29.221:8080/webdocs/peesh/30.pdf>

6. Фонд оценочных средств для проведения промежуточной аттестации обучающихся по дисциплине

Для установления соответствия уровня подготовки обучающихся требованиям ФГОС ВО разработан фонд оценочных средств для текущего контроля успеваемости и проведения промежуточной аттестации обучающихся по дисциплине. Фонд оценочных средств представлен в Приложении 1.

7. Основная и дополнительная учебная литература, необходимая для освоения дисциплины

Основная и дополнительная учебная литература имеется в Научной библиотеке и электронной информационно-образовательной среде ФГБОУ ВО Южно-Уральский ГАУ.

Основная

1. Антонов С. Н. Проектирование электроэнергетических систем [Электронный ресурс] / С.Н. Антонов; Е.В. Коноплев; П.В. Коноплев - Ставрополь: Ставропольский государственный аграрный университет, 2014 - 101 с. – Режим доступа: <http://biblioclub.ru/index.php?page=book&id=277453>
2. Фадеева Г. А. Проектирование распределительных электрических сетей [Электронный ресурс] / Г.А. Фадеева; В.Т. Федин - Минск: Вышэйшая школа, 2009 - 367 с. – Режим доступа: <http://biblioclub.ru/index.php?page=book&id=143588>

Дополнительная

1. Вагапов Г. В. Повышение эффективности функционирования систем электроснабжения [Электронный ресурс] / Г.В. Вагапов - Казань: Познание, 2014 - 64 с. – Режим доступа: <http://biblioclub.ru/index.php?page=book&id=364224>
2. Жилинский Ю. М. Электрическое освещение и облучение [Текст] - М.: Колос, 1982 - 272 с.
3. Захаров А. А. Применение теплоты в сельском хозяйстве [Текст] - М.: Агропромиздат, 1986 - 287с.
4. Земсков В. И. Проектирование ресурсосберегающих технологий и технических систем в животноводстве [Электронный ресурс] / Земсков В.И. - Москва: Лань", 2016 – Режим доступа: http://e.lanbook.com/books/element.php?pl1_id=71711
5. Карапетян И. Г. Справочник по проектированию электрических сетей [Текст] / И. Г. Карапетян, Д. Л. Файбисович, И. М. Шапиро ; Под ред. Д. Л. Файбисовича - М.: НЦ ЭНАС, 2006 - 320 с.

Периодические издания:

«Автоматизация в промышленности», «Автоматизация и современные технологии», «Достижения науки и техники в АПК», «Механизация и электрификация сельского хозяйства», «Сельскохозяйственные машины и технологии», «Светотехника», «Электричество», «Энергетик», «Энергонадзор»

8. Ресурсы информационно-телекоммуникационной сети «Интернет», необходимые для освоения дисциплины

1. Единое окно доступа к учебно-методическим разработкам <https://юургау.рф>
2. ЭБС «Лань» <http://e.lanbook.com/>
3. Университетская библиотека ONLINE <http://biblioclub.ru>

9. Методические указания для обучающихся по освоению дисциплины

Учебно-методические разработки имеются в Научной библиотеке и электронной информационно-образовательной среде ФГБОУ ВО Южно-Уральский ГАУ.

1. Методические указания для выполнения курсового проекта по дисциплинам "Проектирование систем электрификации и автоматизации сельскохозяйственного производства", "Электрификация и автоматизация объектов АПК с использованием компьютерных технологий" [Электронный ресурс] : направление подготовки 35.03.06 - Агроинженерия / сост. С. И. Уразов ; Южно-Уральский ГАУ, Институт агроинженерии .– Челябинск: Южно-Уральский ГАУ, 2017 .– 15 с. – Режим доступа: <http://188.43.29.221:8080/webdocs/peesh/30.pdf>

10. Информационные технологии, используемые при осуществлении образовательного процесса по дисциплине, включая перечень программного обеспечения и информационных справочных систем

В Научной библиотеке с терминальных станций предоставляется доступ к базам данных:

- КонсультантПлюс (справочные правовые системы);
- Техэксперт (информационно-справочная система ГОСТов);
- «Сельхозтехника» (автоматизированная справочная система).

11. Материально-техническая база, необходимая для осуществления образовательного процесса по дисциплине

Перечень учебных лабораторий, аудиторий, компьютерных классов

1. Аудитория 302э, оснащенная мультимедийным комплексом (компьютер, видеопроектор).

12. Инновационные формы образовательных технологий

Формы работы	Реализация по видам контактной работы		
	Лекции	Лабораторные занятия	Практические занятия
Анализ конкретных ситуаций	–	–	+

ФОНД ОЦЕНОЧНЫХ СРЕДСТВ

для текущего контроля успеваемости и проведения промежуточной аттестации
обучающихся по дисциплине

Б1.В.13 Проектирование систем электрификации

Направление подготовки **35.03.06 Агроинженерия**

Профиль **Электрооборудование и электротехнологии**

Уровень высшего образования – **бакалавриат (академический)**

Квалификация – **бакалавр**

Форма обучения – **заочная**

Челябинск
2016

СОДЕРЖАНИЕ

1.	Компетенции с указанием этапа их формирования в процессе освоения ОПОП	15
2.	Показатели, критерии и шкала оценивания сформированности компетенций	15
3.	Типовые контрольные задания и (или) иные материалы, необходимые для оценки знаний, умений и навыков и (или) опыта деятельности, характеризующих этапы формирования компетенций в процессе освоения ОПОП	17
4.	Методические материалы, определяющие процедуры оценивания знаний, умений, навыков и (или) опыта деятельности, характеризующих этап(ы) формирования компетенций	18
4.1	Оценочные средства для проведения текущего контроля успеваемости	18
4.1.1	Устный ответ на практическом занятии	18
4.1.2	Оценка самостоятельной работы	19
4.2	Процедуры и оценочные средства для проведения промежуточной аттестации	19
4.2.1	Защита курсового проекта	19
4.2.2	Экзамен	20

1. Компетенции с указанием этапа их формирования в процессе освоения ОПОП

Компетенции по данной дисциплине формируются на продвинутом этапе.

Планируемые результаты освоения ОПОП	Планируемые результаты обучения по дисциплине (ЗУН)		
	знания	умения	навыки
ПК-4 – способность осуществлять сбор и анализ исходных данных для расчета и проектирования	о зоотехнических, агротехнических и санитарных требованиях к производству сельскохозяйственной продукции (Б1.В.13-3.1)	проводить сравнительную энергетическую и технико-экономическую оценки проектных решений (Б1.В.13-У.1)	расчета и выбора необходимого оборудования (Б1.В.13-Н.1)
	о путях энергоресурсосбережения на производстве (Б1.В.13-3.2)		
ПК-5 – готовность к участию в проектировании технических средств и технологических процессов производства, систем электрификации и автоматизации сельскохозяйственных объектов	об особенностях технологических процессов в животноводстве, птицеводстве, растениеводстве и переработке продукции сельского хозяйства (Б1.В.13-3.3)	выполнять расчет и выбор токопроводящих элементов внутренних электропроводок электроустановок (Б1.В.13-У.2)	применения прогрессивных технологий производства и переработки продукции растениеводства, животноводства и птицеводства (Б1.В.13-Н.2)
		осуществлять выбор пускозащитной аппаратуры (Б1.В.13-У.3)	
ПК-6 – способность использовать информационные технологии при проектировании машин и организации их работы	о современных методах проектирования и о выпускаемом оборудовании систем электрификации и автоматизации потребителей электрической энергии (Б1.В.13-3.4)	оформлять проектные решения в соответствии с современными требованиями науки и техники (Б1.В.13-У.4)	применения приемов разработки планов комплексной электрификации и автоматизации объектов АПК (Б1.В.13-Н.3)

2. Показатели, критерии и шкала оценивания сформированности компетенций

Показатели оценивания (ЗУН)	Критерии и шкала оценивания результатов обучения по дисциплине			
	Недостаточный уровень	Достаточный уровень	Средний уровень	Высокий уровень
Б1.В.13-3.1	Обучающийся не знает о зоотехнических, агротехнических и санитарных требованиях к производству сельскохозяйственной продукции	Обучающийся слабо ориентируется в зоотехнических, агротехнических и санитарных требованиях к производству сельскохозяйственной продукции	Обучающийся имеет небольшие затруднения при использовании зоотехнических, агротехнических и санитарных требований к производству сельскохозяйственной продукции	Обучающийся грамотно применяет зоотехнические, агротехнические и санитарные требования к производству сельскохозяйственной продукции
Б1.В.13-3.2	Обучающийся не знает о путях	Обучающийся слабо ориентируется в	Обучающийся имеет небольшие	Обучающийся грамотно рассуждает

Показатели оценивания (ЗУН)	Критерии и шкала оценивания результатов обучения по дисциплине			
	Недостаточный уровень	Достаточный уровень	Средний уровень	Высокий уровень
	энергоресурсосбережения на производстве	вопросе о путях энергоресурсосбережения на производстве	затруднения при рассуждении о путях энергоресурсосбережения на производстве	о путях энергоресурсосбережения на производстве
Б1.В.13-3.3	Обучающийся не знает об особенностях технологических процессов в животноводстве, птицеводстве, растениеводстве и переработке продукции сельского хозяйства	Обучающийся слабо ориентируется в особенностях технологических процессов в животноводстве, птицеводстве, растениеводстве и переработке продукции сельского хозяйства	Обучающийся имеет небольшие затруднения при рассуждении об особенностях технологических процессов в животноводстве, птицеводстве, растениеводстве и переработке продукции сельского хозяйства	Обучающийся грамотно рассуждает об особенностях технологических процессов в животноводстве, птицеводстве, растениеводстве и переработке продукции сельского хозяйства
Б1.В.13-3.4	Обучающийся не знает о современных методах проектирования и о выпускаемом оборудовании систем электрификации и автоматизации потребителей электрической энергии	Обучающийся слабо ориентируется в современных методах проектирования и о выпускаемом оборудовании систем электрификации и автоматизации потребителей электрической энергии	Обучающийся имеет небольшие затруднения при рассуждениях о современных методах проектирования и о выпускаемом оборудовании систем электрификации и автоматизации потребителей электрической энергии	Обучающийся грамотно рассуждает о современных методах проектирования и о выпускаемом оборудовании систем электрификации и автоматизации потребителей электрической энергии
Б1.В.13-У.1	Обучающийся не умеет проводить сравнительную энергетическую и технико-экономическую оценки проектных решений	Обучающийся показывает слабо выраженное умение проводить сравнительную энергетическую и технико-экономическую оценки проектных решений	Обучающийся имеет незначительные затруднения при использовании умения проводить сравнительную энергетическую и технико-экономическую оценки проектных решений	Обучающийся показывает достаточное умение проводить сравнительную энергетическую и технико-экономическую оценки проектных решений
Б1.В.13-У.2	Обучающийся не умеет выполнять расчет и выбор токопроводящих элементов внутренних электропроводок электроустановок	Обучающийся показывает слабо выраженное умение выполнять расчет и выбор токопроводящих элементов внутренних электропроводок электроустановок	Обучающийся имеет незначительные затруднения при использовании умения выполнять расчет и выбор токопроводящих элементов внутренних электропроводок электроустановок	Обучающийся показывает достаточное умение выполнять расчет и выбор токопроводящих элементов внутренних электропроводок электроустановок
Б1.В.13-У.3	Обучающийся не	Обучающийся	Обучающийся имеет	Обучающийся

Показатели оценивания (ЗУН)	Критерии и шкала оценивания результатов обучения по дисциплине			
	Недостаточный уровень	Достаточный уровень	Средний уровень	Высокий уровень
	умеет осуществлять выбор пуско-защитной аппаратуры	показывает слабо выраженное умение осуществлять выбор пускозащитной аппаратуры	незначительные затруднения при использовании умения осуществлять выбор пускозащитной аппаратуры	показывает достаточное умение осуществлять выбор пускозащитной аппаратуры
Б1.В.13-У.4	Обучающийся не умеет оформлять проектные решения в соответствии с современными требованиями науки и техники	Обучающийся показывает слабо выраженное умение оформлять проектные решения в соответствии с современными требованиями науки и техники	Обучающийся имеет незначительные затруднения при использовании умения оформлять проектные решения в соответствии с современными требованиями науки и техники	Обучающийся показывает достаточное умение оформлять проектные решения в соответствии с современными требованиями науки и техники
Б1.В.13-Н.1	Обучающийся не владеет навыком расчета и выбора необходимого оборудования	Обучающийся владеет навыком расчета и выбора необходимого оборудования	Обучающийся владеет навыком расчета и выбора необходимого оборудования	Обучающийся владеет навыком расчета и выбора необходимого оборудования
Б1.В.13-Н.2	Обучающийся не владеет навыком применения прогрессивных технологий производства и переработки продукции растениеводства, животноводства и птицеводства	Обучающийся владеет навыком применения прогрессивных технологий производства и переработки продукции растениеводства, животноводства и птицеводства	Обучающийся владеет навыком применения прогрессивных технологий производства и переработки продукции растениеводства, животноводства и птицеводства	Обучающийся владеет навыком применения прогрессивных технологий производства и переработки продукции растениеводства, животноводства и птицеводства
Б1.В.13-Н.3	Обучающийся не владеет навыком применения приемов разработки планов комплексной электрификации и автоматизации объектов АПК	Обучающийся владеет навыком применения приемов разработки планов комплексной электрификации и автоматизации объектов АПК	Обучающийся владеет навыком применения приемов разработки планов комплексной электрификации и автоматизации объектов АПК	Обучающийся владеет навыком применения приемов разработки планов комплексной электрификации и автоматизации объектов АПК

3. Типовые контрольные задания и (или) иные материалы, необходимые для оценки знаний, умений и навыков и (или) опыта деятельности, характеризующих этапы формирования компетенций в процессе освоения ОПОП

Типовые контрольные задания и материалы, необходимые для оценки знаний, умений и навыков, характеризующих продвинутый этап формирования компетенций в процессе освоения ОПОП, содержатся в следующих учебно-методических разработках:

1. Методические указания для выполнения курсового проекта по дисциплинам "Проектирование систем электрификации и автоматизации сельскохозяйственного производства", "Электрификация и автоматизация объектов АПК с использованием компьютерных технологий" [Электронный ресурс] : направление подготовки 35.03.06 - Агро-

4. Методические материалы, определяющие процедуры оценивания знаний, умений, навыков и (или) опыта деятельности, характеризующих этап(ы) формирования компетенций

В данном разделе методические материалы, определяющие процедуры оценки знаний, умений и навыков, характеризующих продвинутый этап формирования компетенций по дисциплине, приведены применительно к каждому из используемых видов текущего контроля успеваемости и промежуточной аттестации обучающихся.

4.1 Оценочные средства для проведения текущего контроля успеваемости

4.1.1 Устный ответ на практическом занятии

Устный ответ на практическом занятии используется для оценки качества освоения обучающимся основной профессиональной образовательной программы по отдельным вопросам и темам дисциплины. Темы и планы занятий заранее сообщаются обучающимся. Ответ оценивается оценкой «отлично», «хорошо», «удовлетворительно» или «неудовлетворительно».

Критерии оценки ответа (табл.) доводятся до сведения обучающихся в начале занятий. Оценка объявляется обучающемуся непосредственно после устного ответа.

Шкала	Критерии оценивания
Оценка 5 (отлично)	<ul style="list-style-type: none">- студент полно усвоил учебный материал;- проявляет навыки анализа, обобщения, критического осмысления и восприятия информации, навыки описания основных этапов монтажа, эксплуатации и ремонта технических средств;- материал изложен грамотно, в определенной логической последовательности, точно используется терминология;- показано умение иллюстрировать теоретические положения конкретными примерами, применять их в новой ситуации;- продемонстрировано умение решать инженерные задачи;- могут быть допущены одна–две неточности при освещении второстепенных вопросов.
Оценка 4 (хорошо)	<ul style="list-style-type: none">- ответ удовлетворяет в основном требованиям на оценку «5», но при этом имеет место один из недостатков:- в усвоении учебного материала допущены небольшие пробелы, не исказившие содержание ответа;- в решении инженерных задач допущены незначительные неточности.
Оценка 3 (удовлетворительно)	<ul style="list-style-type: none">- неполно или непоследовательно раскрыто содержание материала, но показано общее понимание вопроса и продемонстрированы умения, достаточные для дальнейшего усвоения материала;- имелись затруднения или допущены ошибки в определении понятий, использовании терминологии, решении инженерных задач, исправленные после нескольких наводящих вопросов;- при неполном знании теоретического материала, студент не может применить теорию в новой ситуации.
Оценка 2 (неудовлетворительно)	<ul style="list-style-type: none">- не раскрыто основное содержание учебного материала;- обнаружено незнание или непонимание большей или наиболее важной части учебного материала;- допущены ошибки в определении понятий, при использовании терминологии, в решении инженерных задач, которые не исправлены после нескольких наводящих вопросов.

4.1.2 Оценка самостоятельной работы

Текущий контроль успеваемости по дисциплине реализуется путем определения степени отставания фактического выполнения курсового проекта в сравнении с плановым:

- оценка «отлично» выставляется при выполнении или опережении плана;
- оценка «хорошо» выставляется при отставании от плана не более чем на 10%;
- оценка «удовлетворительно» выставляется при отставании от плана не более чем на 20%;
- оценка «неудовлетворительно» выставляется при отставании от плана на 40% и более.

Выполнение курсового проекта, как правило, отслеживается по типовому плану. Допускаются отличия плана работы по индивидуальной договоренности, в таком случае план работы заносится в техническое задание на курсовое проектирование.

Типовой план привязывается к календарному графику и имеет следующую структуру:

Номер недели учебного семестра	Процент готовности	Степень готовности
3	10%	Сформировано и подписано техническое задание
4	20%	Подготовлен первый раздел пояснительной записки
5	30%	Подготовлен второй раздел пояснительной записки
6	40%	Подготовлен третий раздел пояснительной записки
7	50%	Подготовлены все разделы пояснительной записки
8	65%	Листы графической части подготовлены более чем на 30%
9	80%	Листы графической части подготовлены более чем на 70%
10	90%	Курсовой проект готов к прохождению нормоконтроля
11	100%	Курсовой проект готов к защите

4.2 Процедуры и оценочные средства для проведения промежуточной аттестации

4.2.1 Защита курсового проекта

Публичная защита курсового проекта в конце цикла теоретического обучения используется для оценки качества освоения практических знаний, умений и навыков в части проектирования систем электрификации и автоматизации.

Процедура защиты курсового проекта включает в себя представление завершенной пояснительной записки и графической документации, доклад по результатам выполнения проекта, ответы на вопросы аттестующей комиссии.

Аттестующая комиссия составляется из числа ведущих преподавателей по дисциплине и обучающихся группы под председательством преподавателя-лектора. Защита представляет собой интерактивное действие, когда один обучающийся представляет собственные проектные решения и на примере конкретных ситуаций подтверждает их рациональность и обоснованность. При этом остальные обучающиеся под руководством преподавателей обучаются ставить правильные вопросы к защищающемуся, формулировать конструктивные критические замечания.

Защита курсового проекта оценивается оценкой «отлично», «хорошо», «удовлетворительно» или «неудовлетворительно».

Критерии оценки ответа (табл.) доводятся до сведения студентов на первой лекции, когда выдается задание на проектирование. Оценка объявляется студенту непосредственно после защиты.

Шкала	Критерии оценивания
Оценка 5 (отлично)	- ставится обучающемуся, который в срок, в полном объеме и на высоком уровне выполнил курсовой проект;

Шкала	Критерии оценивания
	<ul style="list-style-type: none"> - при защите и написании работы студент продемонстрировал навыки и умения работы с технической литературой; - при ответах на вопросы показал высокий уровень профессиональной эрудиции; - тема, заявленная в проекте раскрыта, все выводы обучающегося подтверждены расчетами и практическими рекомендациями. - проект подготовлен в соответствии с предъявляемыми требованиями в части нормоконтроля.
Оценка 4 (хорошо)	<ul style="list-style-type: none"> - ставится обучающемуся, который выполнил курсовой проект с небольшими замечаниями; - показал невысокие навыки работы с технической литературой; - при ответе на вопросы показал некоторые ошибочные суждения в области проектирования; - тема работы раскрыта, но выводы носят поверхностный характер; - материалы практических занятий обработаны не полностью; - проект подготовлен в соответствии с предъявляемыми требованиями в части нормоконтроля.
Оценка 3 (удовлетворительно)	<ul style="list-style-type: none"> - ставится обучающемуся, который допускал существенные просчеты и ошибки при принятии проектных решений; - при ответе на вопросы показал слабое владение нормами проектирования; - показал слабые навыки работы с технической литературой; - не соблюдал требования унификации проектных решений; - делал поверхностные выводы о необходимости применения проектных решений; - проект подготовлен в соответствии с предъявляемыми требованиями в части нормоконтроля.
Оценка 2 (неудовлетворительно)	<ul style="list-style-type: none"> - ставится обучающемуся, который совершил критические ошибки в расчетах или принятии проектных решений; - допускал возникновение критической неоднозначности в разработанном проекте; - проект подготовлен с нарушениями требований нормоконтроля.

4.2.2 Экзамен

Экзамен является формой оценки качества освоения обучающимся основной профессиональной образовательной программы по разделам дисциплины. По результатам экзамена обучающемуся выставляется оценка «отлично», «хорошо», «удовлетворительно» или «неудовлетворительно».

Экзамен по дисциплине проводится в соответствии с расписанием промежуточной аттестации, в котором указывается время его проведения, номер аудитории, место проведения консультации. Утвержденное расписание размещается на информационных стендах, а также на официальном сайте Университета.

Уровень требований для промежуточной аттестации обучающихся устанавливается рабочей программой дисциплины и доводится до сведения обучающихся в начале семестра.

Экзамены принимаются, как правило, лекторами. С разрешения заведующего кафедрой на экзамене может присутствовать преподаватель кафедры, привлеченный для помощи в приеме экзамена. В случае отсутствия лектора экзамен принимается преподавателем, назначенным распоряжением заведующего кафедрой.

Обучающиеся при явке на экзамен обязаны иметь при себе зачетную книжку, которую они предъявляют экзаменатору.

Для проведения экзамена ведущий преподаватель накануне получает в деканате зачетно-экзаменационную ведомость, которая возвращается в деканат после окончания мероприятия в день проведения экзамена или утром следующего рабочего дня.

Экзамены проводятся по билетам в устном виде. Экзаменационные билеты составляются по установленной форме в соответствии с утвержденными кафедрой экзаменационными вопросами и утверждаются заведующим кафедрой ежегодно. В билете содержится два теоретических вопроса и практическая задача.

Экзаменатору предоставляется право задавать вопросы сверх билета, а также помимо теоретических вопросов давать для решения задачи и примеры, не выходящие за рамки пройденного материала по изучаемой дисциплине.

Знания, умения и навыки обучающихся определяются оценками «отлично», «хорошо», «удовлетворительно», «неудовлетворительно» и выставляются в зачетно-экзаменационную ведомость и в зачетную книжку обучающегося в день экзамена.

При проведении устного экзамена в аудитории не должно находиться более 15 обучающихся на одного преподавателя.

При проведении устного экзамена студент выбирает экзаменационный билет в случайном порядке, затем называет фамилию, имя, отчество и номер экзаменационного билета.

Во время экзамена обучающиеся могут пользоваться с разрешения экзаменатора программой дисциплины, справочной и нормативной литературой, другими пособиями и техническими средствами.

Время подготовки ответа при сдаче экзамена в устной форме должно составлять не менее 40 минут (по желанию обучающегося ответ может быть досрочным). Время ответа – не более 15 минут.

Обучающийся, испытывающий затруднения при подготовке к ответу по выбранному им билету, имеет право на выбор второго билета с соответствующим продлением времени на подготовку. При окончательном оценивании ответа оценка снижается на один балл, но не может быть ниже оценки «удовлетворительно». Выдача третьего билета не разрешается.

Если обучающийся явился на экзамен, и, взяв билет, отказался от прохождения аттестации в связи с неподготовленностью, то в ведомости ему выставляется оценка «неудовлетворительно».

Нарушение дисциплины, списывание, использование обучающимися неразрешенных печатных и рукописных материалов, мобильных телефонов, коммуникаторов, планшетных компьютеров, ноутбуков и других видов личной коммуникационной и компьютерной техники во время аттестационных испытаний запрещено. В случае нарушения этого требования преподаватель обязан удалить обучающегося из аудитории и проставить ему в ведомости оценку «неудовлетворительно».

Выставление оценок, полученных при подведении результатов промежуточной аттестации, в зачетно-экзаменационную ведомость и зачетную книжку проводится в присутствии самого обучающегося. Преподаватели несут персональную ответственность за своевременность и точность внесения записей о результатах промежуточной аттестации в зачетно-экзаменационную ведомость и в зачетные книжки.

Инвалиды и лица с ограниченными возможностями здоровья сдают экзамены в сроки, установленные индивидуальным учебным планом. Инвалиды и лица с ограниченными возможностями здоровья, имеющие нарушения опорно-двигательного аппарата, допускаются на аттестационные испытания в сопровождении ассистентов-сопровождающих.

Процедура проведения промежуточной аттестации для особых случаев изложена в «Положении о текущем контроле успеваемости и промежуточной аттестации обучающихся по ОПОП бакалавриата, специалитета и магистратуры» ФГБОУ ВО Южно-Уральский ГАУ (ЮУрГАУ-П-02-66/02-16 от 26.10.2016 г.).

Для сдачи экзамена по дисциплине обучающийся должен дать ответ на два вопроса в билете и решить задачу. Первые вопросы сформулированы для контроля знаний по обще-теоретическому курсу проектирования, вторые вопросы – для контроля знаний непосредственно по исполнению электроустановок потребителей. Решением задачи обучающийся показывает умения практического применения накопленных знаний.

Критерии оценки ответа студента (табл.), а также форма его проведения доводятся до сведения студентов на первой лекции. Результат экзамена объявляется студенту непосредственно после его сдачи, затем выставляется в зачетно-экзаменационную ведомость и зачетную книжку.

Шкала	Критерии оценивания
Оценка 5 (отлично)	<ul style="list-style-type: none"> – обучающийся обладает глубокими и прочными знаниями программного материала; – при ответе продемонстрировал исчерпывающее, последовательное и логически стройное изложение; – правильно сформулировал понятия и закономерности по вопросу; – использовал примеры из дополнительной литературы и практики; – сделал вывод по излагаемому материалу; – знает авторов-исследователей (ученых) по данной проблеме; – решил практическую задачу.
Оценка 4 (хорошо)	<ul style="list-style-type: none"> – студент обладает достаточно полным знанием программного материала; – его ответ представляет грамотное изложение учебного материала по существу; – отсутствуют существенные неточности в формулировании понятий; – правильно применены теоретические положения, подтвержденные примерами; – решил практическую задачу.
Оценка 3 (удовлетворительно)	<ul style="list-style-type: none"> – обучающийся имеет общие знания основного материала без усвоения некоторых существенных положений; – формулирует основные понятия с некоторой неточностью; – затрудняется в приведении примеров, подтверждающих теоретические положения; – решил практическую задачу.
Оценка 2 (неудовлетворительно)	<ul style="list-style-type: none"> – студент не знает значительную часть программного материала; – допустил существенные ошибки в процессе изложения; – не умеет выделить главное и сделать вывод; – приводит ошибочные определения; – не решил практическую задачу.

Вопросы к экзамену

Первые вопросы билетов (общетеоретический курс)

1. Энерго- и ресурсосбережение в АПК. Актуальность.
2. Проектирование, как сфера деятельности человека. Основные положения. Классификация.
3. Системное проектирование. Актуальность. Основные положения.
4. Стадии проектирования.
5. Техническое задание и техническое предложение.
6. Техническое регламентирование в проектной деятельности.
7. Стандартизация и система стандартов.
8. Унификация проектных решений. Актуальность. Направления унификации.
9. Технический регламент. Оценка соответствия проекта требованиям регламента.
10. Типовое проектирование. Актуальность. Область применения.
11. Типизация проектных решений. Преимущества и недостатки типизации.
12. Проектирование систем как единого целого. Актуальность. Преимущества и недостатки.
13. Интегральный подход к проектированию. Пути оптимизации проектных решений.
14. Интегральный подход в системном инжиниринге. Основные этапы.
15. Проектирование систем управления жизненным циклом изделия. Перспективы применения.
16. Разработка электрических схем электроустановок. Общие требования.

17. Схемы электрические структурные. Определение. Основные требования.
18. Схемы электрические функциональные. Определение. Основные требования.
19. Схемы электрические принципиальные. Определение. Основные требования.
20. Схемы электрические соединений. Определение. Основные требования.
21. Схемы электрические подключений. Определение. Основные требования.
22. Схемы электрические общие. Определение. Основные требования.
23. Схемы электрические расположения. Определение. Основные требования.
24. Автоматизация инженерного проектирования. Современные системы CAD и CAD/CAE для выполнения электрической части проектов.
25. Автоматизация инженерных расчетов. Современные системы CAE для выполнения электрической части проектов.

Вторые вопросы билетов (электрификация)

1. Расчет электрической нагрузки на вводе в здание. Методы расчета.
2. Расчет электрической нагрузки на вводе в здание. Построение графика нагрузок.
3. Расчет электрической нагрузки на вводе в здание. Использование статистических методов.
4. Определение мощности и выбор источника питания потребителя электрической энергии.
5. Расчет и выбор сечения токоведущих жил наружных электрических сетей. Интервалы нагрузок.
6. Расчет и выбор сечения токоведущих жил внутренних электропроводок. Проверка по условию нагрева.
7. Выбор аппаратуры управления и защиты в сетях до 1000 В. Особенности выбора предохранителей.
8. Выбор аппаратуры управления и защиты в сетях до 1000 В. Особенности выбора автоматических выключателей.
9. Защита от коротких замыканий. Проверка защитной аппаратуры на чувствительность.
10. Проверка внутренних электропроводок на пуск мощного асинхронного двигателя.
11. Выбор электрооборудования по условиям эксплуатации в зависимости от климатического исполнения.
12. Выбор электрооборудования по условиям эксплуатации в зависимости от степени защиты электрооборудования.
13. Особенности проектирования электроустановок жилых и общественных зданий. Категории потребителей по надежности электроснабжения.
14. Расчет электрической нагрузки на вводе жилого здания.
15. Расчет электрической нагрузки на вводе общественного здания.
16. Схемы электрических сетей потребителей. Выбор места установки ВРУ и ГРЩ.
17. Распределительные пункты и групповые щитки. Выбор места установки.
18. Питающие сети. Определение, назначение, основные требования.
19. Распределительные сети. Определение, назначение, основные требования.
20. Групповые сети. Определение, назначение, основные требования.
21. Особенности проектирования сетей освещения.
22. Защита внутренних электрических сетей напряжением до 1000 В. Проверка на токи коротких замыканий.
23. Устройство внутренних электрических сетей. Выбор способа прокладки проводов и кабелей.
24. Устройство внутренних электрических сетей. Особенности проектирования места размещения розеток.
25. Электрическое отопление. Особенности проектирования систем регулирования температуры.

Третьи вопросы билетов (практическая задача)

1. Выбрать автоматические выключатели группового и распределительного щитов, питающих осветительные установки двух читальных залов библиотеки, предполагая что освещение в аудиториях общее равномерное, выполнено светильниками LNB 2x36. В первом читальном зале шесть светильников, во втором – 24.

2. Выбрать автоматические выключатели групповых и распределительного щитов для защиты пяти трехфазных асинхронных электрических двигателей в трех агрегатах.




Агрегат	Установленные двигатели
Первый	2х АИР80А2 (1,5 кВт, $i_n = 6,5; 3,6$ А)
Второй	2х АИР80А2 (1,5 кВт, $i_n = 6,5; 3,6$ А)
Третий	1х АИР132М2 (11 кВт, $i_n = 7,5; 21,1$ А)

3. Выбрать автоматический выключатель с комбинированным расцепителем для защиты трехфазного асинхронного двигателя, приводящего в действие вентилятор. Данные двигателя: АИР80А2 (1,5 кВт, $i_n = 6,5; 3,6$ А).

4. Выбрать предохранитель для защиты группы светильников уличного освещения здания, набранной из пяти светильников для ламп накаливания, мощностью 60 Вт.

5. Выбрать автоматические выключатели для защиты линии, питающей насосы системы автоматизированного пожаротушения здания, если часть линии в групповых сетях выполнена кабелем ВВГнг-5x4 длиной 12 м, распределительных – ВВГнг-5x4 длиной 30 м, питающих – ВВГнг-5x10 длиной 7 м. Двигатель насоса: АИР80В2; 2,2 кВт; 4,6 А; 83%; $\cos(\varphi) = 0,87; i_n = 6,4$.

ЛИСТ РЕГИСТРАЦИИ ИЗМЕНЕНИЙ

Номер изменения	Номера листов			Основание для внесения изменений	Подпись	Расшифровка подписи	Дата	Дата введения изменения
	замененных	новых	аннулирован- ных					
1	стр. 2	-	стр. 2	Приказ ректора ФГБОУ ВО «Южно- Уральский ГАУ» №36 от 25.02.2016 «О проведении организационно- штатных мероприятий»		Козлов А.Н.	25.04.2016	25.04.2016
2	п.5-10 РПД п. ФОС	-	п.5-10 РПД п. ФОС	Актуализация учебно- методического обеспечения		Козлов А.Н.	01.04.2017	01.04.2017
3	п.5-10 РПД п. ФОС	-	п.5-10 РПД п. ФОС	Актуализация учебно- методического обеспечения		Козлов А.Н.	01.04.2018	01.04.2018