

МИНИСТЕРСТВО СЕЛЬСКОГО ХОЗЯЙСТВА РОССИЙСКОЙ ФЕДЕРАЦИИ

федеральное государственное бюджетное образовательное учреждение
высшего образования
«ЮЖНО-УРАЛЬСКИЙ ГОСУДАРСТВЕННЫЙ АГРАРНЫЙ УНИВЕРСИТЕТ»

ИНСТИТУТ АГРОИНЖЕНЕРИИ ФГБОУ ВО ЮЖНО-УРАЛЬСКИЙ ГАУ

УТВЕРЖДАЮ

Декан факультета ТС в АПК

С.А. Барышников

« 25 » апреля 2016 г.

Кафедра «Иностранные языки и русский язык как иностранный»

Рабочая программа дисциплины

Б1.Б.13 ПРОФЕССИОНАЛЬНЫЙ ИНОСТРАННЫЙ ЯЗЫК

Направление подготовки **35.03.06** **Агроинженерия**

Профиль **Технологическое оборудование для хранения и переработки
сельскохозяйственной продукции**

Уровень высшего образования – бакалавриат (академический)

Квалификация – бакалавр

Форма обучения - очная

Рабочая программа дисциплины «Профессиональный иностранный язык» составлена в соответствии с требованиями Федерального государственного образовательного стандарта высшего образования (ФГОС ВО), утвержденного приказом Министерства образования и науки Российской Федерации 20.10.2015 г. № 1172. Рабочая программа предназначена для подготовки бакалавра по направлению **35.03.06 Агроинженерия, профиль - Технологическое оборудование для хранения и переработки сельскохозяйственной продукции.**

Настоящая рабочая программа дисциплины составлена в рамках основной профессиональной образовательной программы (ОПОП) и учитывает особенности обучения при инклюзивном образовании лиц с ограниченными возможностями здоровья (ОВЗ) и инвалидов.

Составитель – ст. преподаватель кафедры «Иностранные языки и русский язык как иностранный»

Т.А. Пономарева

Рабочая программа дисциплины обсуждена на заседании кафедры «Иностранные языки и русский язык как иностранный»

« 25 » апреля 2016 г. (протокол № 1).

Зав. кафедрой «Иностранные языки и русский язык как иностранный», кандидат педагогических наук, доцент

Л.П. Малятова

Рабочая программа дисциплины одобрена методической комиссией факультета технического сервиса в АПК

« 25 » апреля 2016 г. (протокол № 1).

Председатель методической комиссии факультета технического сервиса в АПК, кандидат педагогических наук, доцент

Н.В. Парская

Директор Научной библиотеки



Е.Л. Лебедева

СОДЕРЖАНИЕ

1.	Планируемые результаты обучения по дисциплине, соотнесенные с планируемыми результатами освоения ОПОП	4
1.1.	Цель и задачи дисциплины	4
1.2.	Планируемые результаты обучения по дисциплине (показатели сформированности компетенций)	4
2.	Место дисциплины в структуре ОПОП	5
3.	Объем дисциплины и виды учебной работы	5
3.1.	Распределение объема дисциплины по видам учебной работы	5
3.2.	Распределение учебного времени по разделам и темам	5
4.	Структура и содержание дисциплины	8
4.1.	Содержание дисциплины	8
4.2.	Содержание лекций	10
4.3.	Содержание лабораторных занятий	10
4.4.	Содержание практических занятий	12
4.5.	Виды и содержание самостоятельной работы обучающихся	12
5.	Учебно-методическое обеспечение самостоятельной работы обучающихся по дисциплине	13
6.	Фонд оценочных средств для проведения промежуточной аттестации обучающихся по дисциплине	14
7.	Основная и дополнительная учебная литература, необходимая для освоения дисциплины	14
8.	Ресурсы информационно-телекоммуникационной сети «Интернет», необходимые для освоения дисциплины	15
9.	Методические указания для обучающихся по освоению дисциплины	15
10.	Информационные технологии, используемые при осуществлении образовательного процесса по дисциплине, включая перечень программного обеспечения и информационных справочных систем	16
11.	Материально-техническая база, необходимая для осуществления образовательного процесса по дисциплине	17
12.	Инновационные формы образовательных технологий	17
	Приложение №1. Фонд оценочных средств для текущего контроля успеваемости и проведения промежуточной аттестации обучающихся по дисциплине	18
	Лист регистрации изменений	50

1. Планируемые результаты обучения по дисциплине, соотнесенные с планируемыми результатами освоения ОПОП

1.1. Цель и задачи дисциплины

Бакалавр по направлению подготовки 35.03.06 Агроинженерия, должен быть подготовлен к следующим видам профессиональной деятельности: научно-исследовательской; проектной; производственно-технологической; организационно-управленческой.

Цель дисциплины – повышение уровня владения иностранным языком, достигнутого на предыдущей ступени образования; овладение обучающимися необходимым уровнем компетенций для решения коммуникативных задач в различных областях культурной, профессиональной и научной деятельности.

Задачи дисциплины:

- формирование представления об иностранном языке как средстве получения и совершенствования системных знаний по специальности и повышения профессиональной квалификации;
- развитие способности логически верно и аргументировано строить устную и письменную речь на иностранном языке; закрепление умений и навыков по всем видам речевой деятельности;
- овладение лексическими единицами общего, терминологического и профессионального характера.

1.2. Планируемые результаты обучения по дисциплине (показатели сформированности компетенций)

Планируемые результаты освоения ОПОП (компетенции)	Планируемые результаты обучения по дисциплине		
	знания	умения	навыки
ОК-5 способность к коммуникации в устной и письменной формах на русском и иностранном языках для решения задач межличностного и межкультурного взаимодействия	Обучающийся должен знать: фонетические, лексические и грамматические явления изучаемого иностранного языка, необходимые для решения задач межличностного и межкультурного взаимодействия - (Б1.Б.13-3.1)	Обучающийся должен уметь: использовать знание иностранного языка для поиска профессиональной информации, реферирования и аннотирования текстов на иностранном языке для решения задач межличностного и межкультурного взаимодействия - (Б1.Б.13-У.1)	Обучающийся должен владеть: навыками письменной и устной речи на иностранном языке (подготовленной/неподготовленной монологической / диалогической речи) для осуществления различных видов коммуникации при решении задач межличностного и межкультурного взаимодействия - (Б1.Б.13-Н.1)
ПК-1 готовность изучать и использовать научно-техническую информацию, отечественный и зарубежный опыт по тематике исследований	Обучающийся должен знать: специфические термины и определения на иностранном языке для понимания текстов по профилю деятельности - (Б1.Б.13-3.2)	Обучающийся должен уметь: выполнять прямой и обратный перевод технического текста - (Б1.Б.13-У.2)	Обучающийся должен владеть: навыками формирования запросов в поисковых системах зарубежных научно-технических баз данных - (Б1.Б.13-Н.2)

2. Место дисциплины в структуре ОПОП

Дисциплина «Профессиональный иностранный язык» относится к дисциплинам базовой части Блока 1 (Б1.Б.13) основной профессиональной образовательной программы бакалавриата по направлению подготовки 35.03.06 Агроинженерия, профиль - Технологическое оборудование для хранения и переработки сельскохозяйственной продукции.

Разделы дисциплины и междисциплинарные связи с обеспечивающими (предшествующими) и обеспечиваемыми (последующими) дисциплинами

№ п/п	Наименование обеспечивающих (предшествующих) и обеспечиваемых (последующих) дисциплин, практик	Формируемые компетенции	
		Раздел 1	Раздел 2
Предшествующие дисциплины			
1.	Иностранный язык	ОК-5	
2.	Русский язык и культура речи	ОК-5	
Последующие дисциплины			
1.	Основы научных исследований	ПК-1	

3. Объём дисциплины и виды учебной работы

Объём дисциплины составляет 6 зачетных единиц (ЗЕТ), 216 академических часа (далее часов). Дисциплина изучается во 2, 3 семестрах.

3.1. Распределение объема дисциплины по видам учебной работы

Вид учебной работы	Количество часов
Контактная работа (всего)	128
В том числе:	
Лекции (Л)	-
Практические занятия (ПЗ)	-
Лабораторные занятия (ЛЗ)	128
Самостоятельная работа обучающихся (СР)	61
Контроль	27
Итого	216

3.2. Распределение учебного времени по разделам и темам

№ темы	Наименование разделов и тем	в том числе		
		Всего	контактная работа	

		часов	Л	ЛЗ	ПЗ	СР	контроль
1	2	3	4	5	6	7	8
Английский язык							
Раздел 1. Учебно-познавательная и социально-культурная сфера общения							
1.1.	Высшее образование в России и за рубежом.	10	-	6	-	4	x
1.2.	Мой вуз. Роль высшего образования для развития личности.	10	-	6	-	4	x
1.3.	Научная, культурная и спортивная жизнь студентов.	10	-	6	-	4	x
1.4.	Роль иностранного языка в образовании.	10	-	8	-	2	x
1.5.	Межкультурная коммуникация в современном мире. Общее и различное в странах и национальных культурах.	14	-	10	-	4	x
1.6.	Россия. Обычаи и традиции.	14	-	10	-	4	x
1.7.	Великобритания. Обычаи и традиции.	10	-	8	-	4	x
1.8.	Москва. Культура и достопримечательности.	9	-	8	-	3	x
1.9.	Лондон. Культура и достопримечательности.	10	-	8	-	4	x
Раздел 2. Профессиональная сфера общения							
2.1.	Компьютер и его основные функции. Компьютерная грамота.	12	-	8	-	4	x
2.2.	Интернет – глобальная сеть.	14	-	8	-	4	x
2.3.	Избранное направление профессиональной деятельности.	14	-	8	-	4	x
2.4.	Функциональные обязанности различных специалистов данной профессиональной сферы.	14	-	8	-	4	x
2.5.	Выдающиеся личности данной науки.	12	-	8	-	4	x
2.6.	История, современное состояние и перспективы развития изучаемой дисциплины.	14	-	10	-	4	x
2.7.	Личностное развитие и перспективы карьерного роста.	12	-	8	-	4	x
	Контроль	27	x	x	x	x	27
	Итого	216	-	128	-	61	27

№ темы	Наименование разделов и тем	в том числе					
		Всего часов	контактная работа			СР	контроль
			Л	ЛЗ	ПЗ		
1	2	3	4	5	6	7	8
Немецкий язык							
Раздел 1. Учебно-познавательная и социально-культурная сфера общения							
1.1.	Высшее образование в России и за рубежом.	10	-	6	-	4	x
1.2.	Мой вуз. Роль высшего образования для развития личности.	10	-	6	-	4	x
1.3.	Научная, культурная и спортивная жизнь студентов.	10	-	6	-	4	x
1.4.	Роль иностранного языка в образовании.	10	-	8	-	2	x
1.5.	Межкультурная коммуникация в современном мире. Общее и различное в странах и национальных культурах.	14	-	10	-	4	x
1.6.	Россия. Обычаи и традиции.	14	-	10	-	4	x
1.7.	Германия. Обычаи и традиции.	10	-	6	-	4	x
1.8.	Москва. Культура и достопримечательности.	9	-	6	-	3	x
1.9.	Берлин. Культура и достопримечательности.	10	-	6	-	4	x
Раздел 2. Профессиональная сфера общения							
2.1.	Компьютер и его основные функции. Компьютерная грамота.	12	-	8	-	4	x
2.2.	Интернет – глобальная сеть.	14	-	8	-	4	x
2.3.	Избранное направление профессиональной деятельности.	14	-	8	-	4	x
2.4.	Функциональные обязанности различных специалистов данной профессиональной сферы.	14	-	8	-	4	x
2.5.	Выдающиеся личности данной науки.	12	-	8	-	4	x
2.6.	История, современное состояние и перспективы развития изучаемой дисциплины.	14	-	10	-	4	x
2.7.	Личностное развитие и перспективы карьерного роста.	12	-	8	-	4	x

	Контроль	27	x	x	x	x	27
	Итого	216	-	128	-	61	27

4. Структура и содержание дисциплины

4.1. Содержание дисциплины

Английский язык

Раздел 1. Учебно-познавательная и социально-культурная сфера общения

Лексический материал:

- основные значения лексических единиц (слов и словосочетаний) общего и терминологического характера в рамках изучаемой тематики;
- значения лексических единиц (слов и словосочетаний) профессионального характера;
- основные способы словообразования.

Грамматический материал:

- Имя существительное. Образование множественного числа. Исчисляемые и неисчисляемые существительные.
- Имя прилагательное. Образование степеней сравнения.
- Наречие. Наиболее употребительные наречия. Степени сравнения наречий.
- Местоимение. Личные, притяжательные, неопределенные, вопросительные, относительные и указательные местоимения.
- Глагол. Личные формы глагола. Употребление глаголов have, be, do, should, would как самостоятельных глаголов. Модальные глаголы.
- Система глагольных времен по группам Indefinite, Continuous, Perfect, Active Voice. Образование Passive Voice.

Говорение. Аудирование. Чтение. Письмо.

Использование наиболее употребительных лексико-грамматических средств в коммуникативных ситуациях официального и неофициального общения. Понимание диалогической и монологической речи.

Раздел 2. Профессиональная сфера общения

Лексический материал:

- основные значения лексических единиц (слов и словосочетаний) общего и терминологического характера в рамках изучаемой тематики;
- значения лексических единиц (слов и словосочетаний) профессионального характера;
- основные способы словообразования.

Грамматический материал:

- Сослагательное наклонение. Типы нереальных условных предложений в английском языке.
- Повелительное наклонение.
- Неличные формы глагола. Герундий. Причастие. Инфинитив.
- Имя числительное. Количественные и порядковые числительные.
- Предлог. Наиболее употребительные предлоги.
- Союз. Наиболее употребительные сочинительные и подчинительные союзы.
- Порядок слов в простом предложении (повествовательном, вопросительном, отрицательном).
- Сложное предложение. Типы придаточных предложений (изъяснительное, определительное, обстоятельственные предложения времени, причины, цели, образа действия).
- Косвенная речь.

Говорение. Аудирование. Чтение. Письмо.

Формирование навыков аудирования в учебно-познавательной, социально-культурной и профессиональной сферах коммуникации. Работа с текстами на иностранном языке (чтение, пони-

мание содержания, анализ прочитанного материала с целью выделения основной и второстепенной информации) в пределах изучаемой тематики. Развитие навыков письма.

Немецкий язык

Раздел 1. Учебно-познавательная и социально-культурная сфера общения

Лексический материал:

- основные значения лексических единиц (слов и словосочетаний) общего и терминологического характера в рамках изучаемой тематики;
- значения лексических единиц (слов и словосочетаний) профессионального характера;
- основные способы словообразования.

Грамматический материал:

- Имя существительное. Образование множественного числа. Исчисляемые и неисчисляемые существительные.
- Имя прилагательное. Образование степеней сравнения.
- Наречие. Наиболее употребительные наречия. Степени сравнения наречий.
- Местоимение. Личные, притяжательные, неопределенные, вопросительные, относительные и указательные местоимения.
- Глагол. Личные формы глагола. Модальные глаголы.
- Система глагольных времен.
- Образование пассивного залога.
- Сослагательное наклонение. Типы нереальных условных предложений в немецком языке.

Говорение. Аудирование. Чтение. Письмо.

Использование наиболее употребительных лексико-грамматических средств в коммуникативных ситуациях официального и неофициального общения. Понимание диалогической и монологической речи.

Раздел 2. Профессиональная сфера общения

Лексический материал:

- основные значения лексических единиц (слов и словосочетаний) общего и терминологического характера в рамках изучаемой тематики;
- значения лексических единиц (слов и словосочетаний) профессионального характера;
- основные способы словообразования.

Грамматический материал:

- Сослагательное наклонение. Типы нереальных условных предложений в немецком языке.
- Повелительное наклонение.
- Неличные формы глагола. Герундий. Причастие. Инфинитив.
- Имя числительное. Количественные и порядковые числительные.
- Предлог. Наиболее употребительные предлоги.
- Союз. Наиболее употребительные сочинительные и подчинительные союзы.
- Порядок слов в простом предложении (повествовательном, вопросительном, отрицательном).
- Сложное предложение. Типы придаточных предложений (изъяснительное, определительное, обстоятельственные предложения времени, причины, цели, образа действия).
- Косвенная речь.

Говорение. Аудирование. Чтение. Письмо.

Формирование навыков аудирования в учебно-познавательной, социально-культурной и профессиональной сферах коммуникации. Работа с текстами на иностранном языке (чтение, понимание содержания, анализ прочитанного материала с целью выделения основной и второстепенной информации) в пределах изучаемой тематики. Развитие навыков письма.

4.2. Содержание лекций

Лекции не предусмотрены учебным планом.

4.3. Содержание лабораторных занятий *Английский язык*

№ п/п	Наименование лабораторных занятий	Кол-во часов
1.	Роль высшего образования для развития личности. Уровни высшего образования. Имя существительное. Образование множественного числа. Исчисляемые и неисчисляемые существительные.	6
2.	Высшее образование в России и за рубежом. Степени сравнения наречий.	6
3.	Мой вуз. Роль высшего образования для развития личности. Местоимение.	6
4.	Научная, культурная и спортивная жизнь студентов. Сообщение о своей студенческой жизни. Личные формы глагола. Модальные глаголы.	4
5.	Роль иностранного языка в образовании. Система глагольных времен по группам.	4
6.	Особенности учебного процесса в разных странах. Система глагольных времен. Действительный залог.	6
7.	Межкультурная коммуникация в современном мире. Система глагольных времен. Действительный залог.	4
8.	Россия. Обычаи и традиции. Неправильные глаголы.	4
9.	Великобритания. Обычаи и традиции. Прошедшее продолженное.	6
10.	Москва. Культура и достопримечательности. Повторение времен.	4
11.	Лондон. Культура и достопримечательности. Количественные и порядковые числительные.	4
12.	Конкурсы, гранты, стипендии для студентов в России и за рубежом. Наиболее употребительные предлоги.	4
13.	Современные языки международного общения. Наиболее употребительные сочинительные и подчинительные союзы.	6
14.	Различия британского и американского варианта английского языка. Настоящее совершенное время.	4
15.	Жизнь современного человека в разных странах. Уровень жизни. Система глагольных времен. Страдательный залог.	4
16.	Законы общества. Система глагольных времен. Страдательный залог.	4
17.	Урбанизация: преимущества и недостатки. Страдательный залог: вопросительные и отрицательные предложения.	4
18.	Компьютер и его основные функции. Страдательный залог: повторение. Словообразование.	4
19.	Компьютерная грамота. Наиболее употребительные сочинительные и подчинительные союзы.	4
20.	Интернет – глобальная сеть. Сложное предложение.	4
21.	Преимущества и недостатки интернета. Сложное предложение. Типы придаточных предложений.	4
22.	Избранное направление профессиональной деятельности. Модальные глаголы и их эквиваленты.	4

23.	История, современное состояние и перспективы развития изучаемой дисциплины. Инфинитив.	4
24.	Функциональные обязанности / Квалификационные требования. Причастие.	4
25.	Перспективы карьерного роста / Возможности личностного развития. Герундий.	4
26.	Собеседование при приеме на работу. Типы придаточных предложений.	4
27.	Научно-популярные тексты по направлению подготовки. Косвенная речь.	4
28.	Личностное развитие и перспективы карьерного роста. Косвенная речь.	4
29.	Сообщение о выдающихся деятелях науки в профессиональной сфере. Повторение грамматики.	4
	Итого	128

Немецкий язык

№ п/п	Наименование лабораторных занятий	Кол-во часов
1.	Роль высшего образования для развития личности. Уровни высшего образования. Имя существительное. Образование множественного числа. Исчисляемые и неисчисляемые существительные.	6
2.	Высшее образование в России и за рубежом. Степени сравнения наречий.	6
3.	Мой вуз. Роль высшего образования для развития личности. Местоимение.	6
4.	Научная, культурная и спортивная жизнь студентов. Сообщение о своей студенческой жизни. Личные формы глагола. Модальные глаголы.	4
5.	Роль иностранного языка в образовании. Система глагольных времен по группам.	4
6.	Особенности учебного процесса в разных странах. Система глагольных времен. Действительный залог.	6
7.	Межкультурная коммуникация в современном мире. Система глагольных времен. Действительный залог.	4
8.	Россия. Обычаи и традиции. Неправильные глаголы.	4
9.	Германия. Обычаи и традиции. Прошедшее продолженное.	6
10.	Москва. Культура и достопримечательности. Повторение времен.	4
11.	Берлин. Культура и достопримечательности. Количественные и порядковые числительные.	4
12.	Конкурсы, гранты, стипендии для студентов в России и за рубежом. Наиболее употребительные предлоги.	4
13.	Современные языки международного общения. Наиболее употребительные сочинительные и подчинительные союзы.	6
14.	Диалекты немецкого языка. Настоящее совершенное время.	4
15.	Жизнь современного человека в разных странах. Уровень жизни. Система глагольных времен. Страдательный залог.	4
16.	Законы общества. Система глагольных времен. Страдательный залог.	4
17.	Урбанизация: преимущества и недостатки. Страдательный залог: вопросительные и отрицательные предложения.	4
18.	Компьютер и его основные функции. Страдательный залог: повторение.	4

	Словообразование.	
19.	Компьютерная грамота. Наиболее употребительные сочинительные и подчинительные союзы.	4
20.	Интернет – глобальная сеть. Сложное предложение.	4
21.	Преимущества и недостатки интернета. Сложное предложение. Типы придаточных предложений.	4
22.	Избранное направление профессиональной деятельности. Модальные глаголы и их эквиваленты.	4
23.	История, современное состояние и перспективы развития изучаемой дисциплины. Инфинитив.	4
24.	Функциональные обязанности / Квалификационные требования. Причастие.	4
25.	Перспективы карьерного роста / Возможности личностного развития. Герундий.	4
26.	Собеседование при приеме на работу. Типы придаточных предложений.	4
27.	Научно-популярные тексты по направлению подготовки. Косвенная речь.	4
28.	Личностное развитие и перспективы карьерного роста. Косвенная речь.	4
29.	Сообщение о выдающихся деятелях науки в профессиональной сфере. Повторение грамматики.	4
	Итого	128

4.4. Содержание практических занятий

Практические занятия не предусмотрены учебным планом

4.5. Виды и содержание самостоятельной работы обучающихся

4.5.1. Виды самостоятельной работы обучающихся

Виды самостоятельной работы обучающихся	Количество часов
Подготовка к лабораторным занятиям	36
Самостоятельное изучение отдельных тем и вопросов	20
Подготовка к зачету	5
Итого	61

4.5.2. Содержание самостоятельной работы обучающихся

№ п/п	Наименование тем и вопросов	Кол-во часов
1.	Высшее образование для развития личности. Преимущества моего вуза.	6
2.	Роль иностранного языка в межкультурной коммуникации.	6
3.	Особенности межкультурной коммуникации в современном мире.	6
4.	Интернет-ресурсы. Мультимедийные ресурсы.	6
5.	Квалификационные требования к специалистам данной профессиональ-	6

	ной области в России и за рубежом.	
6.	Личностное развитие и перспективы карьерного роста.	6
7.	Современное состояние и перспективы развития изучаемой дисциплины.	6
8.	Научно-популярные тексты по направлению подготовки.	6
9.	Составление деловых писем различных типов.	6
10.	Сообщение о перспективах развития отрасли.	7
	Итого	61

5. Учебно-методическое обеспечение самостоятельной работы Обучающихся по дисциплине

Учебно-методические разработки имеются в Научной библиотеке ФГБОУ ВО Южно-Уральский ГАУ:

Английский язык

1. Практическая грамматика английского языка [Электронный ресурс] : учеб.-метод. пособие по повышению уровня межкультурной профессионально-коммуникативной компетенции и активизации самостоятельной познавательной деятельности студентов, магистрантов и аспирантов очной и заочной форм обучения / сост.: Л. П. Малятова, И. Ю. Новикова; Южно-Уральский ГАУ, Институт агроинженерии . - Челябинск: Южно-Уральский ГАУ, 2017. - 80 с. - Доступ из локальной сети: <http://192.168.0.1:8080/localdocs/lang/62.pdf>.
2. Методические указания по активации самостоятельной деятельности студентов, начинающих изучение английского языка [Электронный ресурс] : для студентов I и II курсов / сост.: Л. С. Кравченко, Л. П. Малятова ; Южно-Уральский ГАУ . - Челябинск: Южно-Уральский ГАУ, 2017. - 20 с. Модуль I. Режим доступа: <http://192.168.0.1:8080/localdocs/lang/55.pdf>
3. Методические указания по активации самостоятельной деятельности студентов, начинающих изучение английского языка [Электронный ресурс] : для студентов I и II курсов / сост.: Л. С. Кравченко, Л. П. Малятова ; Южно-Уральский ГАУ . - Челябинск: Южно-Уральский ГАУ, 2017. - 22 с. Модуль II. Режим доступа: <http://192.168.0.1:8080/localdocs/lang/56.pdf>
4. Методические указания по активации самостоятельной деятельности студентов, начинающих изучение английского языка [Электронный ресурс] : для студентов I и II курсов / сост.: Л. С. Кравченко, Л. П. Малятова ; Южно-Уральский ГАУ . - Челябинск: Южно-Уральский ГАУ, 2017. - 20 с. Модуль III. Режим доступа: <http://192.168.0.1:8080/localdocs/lang/57.pdf>
5. Методические указания по активации самостоятельной деятельности студентов, начинающих изучение английского языка [Электронный ресурс] : для студентов I и II курсов / сост.: Л. С. Кравченко, Л. П. Малятова ; Южно-Уральский ГАУ . - Челябинск: Южно-Уральский ГАУ, 2017. - 19 с. Модуль IV. Режим доступа: <http://192.168.0.1:8080/localdocs/lang/58.pdf>
6. Методические указания по активации самостоятельной деятельности студентов, начинающих изучение английского языка [Электронный ресурс] : для студентов I и II курсов / сост.: Л. С. Кравченко, Л. П. Малятова ; Южно-Уральский ГАУ . - Челябинск: Южно-Уральский ГАУ, 2017. - 25 с. Модуль V. Режим доступа: <http://192.168.0.1:8080/localdocs/lang/59.pdf>

Немецкий язык

1. Немецкий язык для технических вузов [Электронный ресурс]: учеб.-метод. пособие по повышению уровня межкультурной профессионально-коммуникативной компетенции и активизации самостоятельной деятельности студентов и магистрантов дневной и заочной форм обучения в процессе работы со спецтекстами / сост.: Т. А. Пономарева, Н. А. Ригина; Южно-Уральский ГАУ, Институт агроинженерии - Челябинск: Южно-Уральский ГАУ, 2017 - 99 с. - Доступ из локальной сети: <http://192.168.0.1:8080/localdocs/lang/61.pdf>.
2. Тесты по немецкому языку [Электронный ресурс]: для студентов неязыкового вуза / сост. О. О. Насонова, Т. А. Пономарева, Н. А. Ригина; Южно-Уральский ГАУ, Институт агроинженерии - Челябинск: Южно-Уральский ГАУ, 2016 - 143 с. - Доступ из локальной сети: <http://192.168.0.1:8080/localdocs/lang/36.pdf>.

6. Фонд оценочных средств для проведения промежуточной аттестации обучающихся по дисциплине

Для установления соответствия уровня подготовки обучающихся требованиям ФГОС ВО разработан фонд оценочных средств для текущего контроля успеваемости и проведения промежуточной аттестации обучающихся по дисциплине. Фонд оценочных средств представлен в Приложении №1.

7. Основная и дополнительная учебная литература, необходимая для освоения дисциплины

Основная и дополнительная учебная литература имеется в Научной библиотеке и электронной информационно-образовательной среде ФГБОУ ВО Южно-Уральский ГАУ.

Английский язык

Основная:

1. Ваганова Т. П. Английский язык для неязыковых факультетов [Электронный ресурс] / Т.П. Ваганова - М. | Берлин: Директ-Медиа, 2015 - 169 с. - Доступ к полному тексту с сайта ЭБС Университетская библиотека online: <http://biblioclub.ru/index.php?page=book&id=278868>.
2. Малятова Л. П. Английский язык для неязыковых вузов [Электронный ресурс]: учебно-методическое пособие для студентов I и II курсов / Л. П. Малятова, С. А. Нестерова; Южно-Уральский ГАУ. Ч. 2 - 94 с. - Челябинск: Южно-Уральский ГАУ, 2016 - Доступ из локальной сети: <http://192.168.0.1:8080/localdocs/lang/37.pdf>.

Дополнительная:

1. Английский язык [Электронный ресурс]: по дисциплине «Иностранный язык» (английский) - Кемерово: КемГУКИ, 2012 - 84 с. - Доступ к полному тексту с сайта ЭБС Университетская библиотека online: <http://biblioclub.ru/index.php?page=book&id=228169>.
2. Шарафутдинова Н. С. Английский язык [Электронный ресурс] / Н.С. Шарафутдинова; Е.А. Цыбина - Ульяновск: УлГТУ, 2012 - 212 с. - Доступ к полному тексту с сайта ЭБС Университетская библиотека online: <http://biblioclub.ru/index.php?page=book&id=363506>.

Немецкий язык

Основная:

1. Баскакова В.А. Обучение немецкому языку как второму иностранному: учебник / В.А. Баскакова, Е.Ю. Есионова, Е.А. Серебрякова; Министерство образования и науки Российской Федерации, Федеральное государственное образовательное учреждение высшего профессионального образования "Южный федеральный университет". - Ростов-н/Д: Издательство Южного федерального университета, 2012. - 176 с.

Режим доступа: <http://biblioclub.ru/index.php?page=book&id=240964>.

2. Разумова Н.В. Немецкий язык: контрольные задания для студентов 1 курса всех направлений подготовки бакалавриата и специальностей / Н.В. Разумова. - М.; Берлин: Директ-Медиа, 2015. - 69 с.: ил. [Электронный ресурс].

Режим доступа: <http://biblioclub.ru/index.php?page=book&id=276763>.

3. Пилюгина О. П. Немецкий язык [Электронный ресурс] / О.П. Пилюгина; Н.С. Шарафутдинова. Ульяновск: УлГТУ, 2012.- 186 с.

Режим доступа: <http://biblioclub.ru/index.php?page=book&id=363533>.

Дополнительная:

1. Литвинов П.П. Говорите по-немецки правильно: учебное пособие / П.П. Литвинов. - М.: АЙРИС-пресс, 2011. - 299 с. - (Ступени к успеху). [Электронный ресурс]. Режим доступа- URL: <http://biblioclub.ru/index.php?page=book&id=79023>.

2. Паршуткина Т. А. Контрольные задания и тесты по немецкому языку [Электронный ресурс] / Т.А. Паршуткина. Елец: ЕГУ им. И.А. Бунина, 2011.- 43 с. Режим доступа: <http://biblioclub.ru/index.php?page=book&id=272401>.

3. Гуняшова Г. А. Практикум по формированию основ иноязычного общения (немецкий язык) [Электронный ресурс] / Г.А. Гуняшова ; Н.А. Константинова .— Кемерово: Кемеровский государственный университет, 2011 .— 268 с.

Режим доступа: <http://biblioclub.ru/index.php?page=book&id=232498>.

4. Падалко О. Н. Деловая корреспонденция (немецкий язык) [Электронный ресурс] / О.Н. Падалко.— Москва: Евразийский открытый институт, 2011 .— 198 с. Режим доступа: <http://biblioclub.ru/index.php?page=book&id=93266>

Периодические издания:

Английский язык

Газета «Английский язык – Первое сентября»;

Журнал «Иностранные языки в школе».

Немецкий язык

Газета «Немецкий язык – Первое сентября»;

Журнал «Иностранные языки в школе».

8. Ресурсы информационно-телекоммуникационной сети «Интернет», необходимые для освоения дисциплины

1. Единое окно доступа к учебно-методическим разработкам <https://iourgau.pf>

2. ЭБС «Лань» <http://e.lanbook.com/>

3. Университетская библиотека ONLINE <http://biblioclub.ru>

9. Методические указания для обучающихся по освоению дисциплины

Учебно-методические разработки имеются в Научной библиотеке и электронной информационно-образовательной среде ФГБОУ ВО Южно-Уральский ГАУ:

Английский язык

1. Малятова Л. П. Английский язык для неязыковых вузов [Электронный ресурс]: учебно-методическое пособие для студентов I и II курсов / Л. П. Малятова, С. А. Нестерова; Южно-Уральский ГАУ. Ч. 2 - 94 с. - Челябинск: Южно-Уральский ГАУ, 2016. - Доступ из локальной сети: <http://192.168.0.1:8080/localdocs/lang/37.pdf>.

2. Тесты по английскому языку [Электронный ресурс]: для студентов неязыкового вуза / сост. О. И. Халупо; Южно-Уральский ГАУ, Институт агроинженерии - Челябинск: Южно-Уральский ГАУ, 2016 - 153 с. - Доступ из локальной сети: <http://192.168.0.1:8080/localdocs/lang/35.pdf>.

3. Методические указания по организации инновационных форм образовательных технологий для обучающихся по программам бакалавриата, специалитета, магистратуры [Электронный ресурс] : [для студентов I и II курсов очной формы обучения неязыковых вузов, изучающих английский язык] / сост.: Е. Г. Староверова, Л. П. Малятова ; Южно-Уральский ГАУ, Институт агроинженерии .— Челябинск: Южно-Уральский ГАУ, 2018 .— 31 с. - Доступ из локальной сети: <http://192.168.0.1:8080/localdocs/lang/70.pdf>.

Немецкий язык

1. Немецкий язык для неязыковых вузов [Электронный ресурс] : учеб.-метод. пособие по совершенствованию межкультурной коммуникации студентов I и II курсов / сост.: О. О. Насонова, Н. А. Ригина ; Южно-Уральский ГАУ, Институт агроинженерии .— Челябинск: Южно-Уральский ГАУ, 2017 .— 60 с. : табл. — Библиогр.: с. 60 (11 назв.) .— 0,4 МВ .— ISBN 978-5-88156-763-7 .— Доступ из локальной сети: <http://192.168.0.1:8080/localdocs/lang/54.pdf>

2. Тесты по немецкому языку [Электронный ресурс] : для студентов неязыкового вуза / сост. О. О. Насонова, Т. А. Пономарева, Н. А. Ригина ; Южно-Уральский ГАУ, Институт агроинженерии .— Челябинск: Южно-Уральский ГАУ, 2016 .— 143 с. Режим доступа: <http://192.168.0.1:8080/localdocs/lang/36.pdf>

3. Немецкий язык для технических вузов [Электронный ресурс] : учеб.-метод. пособие по повышению уровня межкультурной профессионально-коммуникативной компетенции и активизации самостоятельной деятельности студентов и магистрантов дневной и заочной форм обучения в процессе работы со спецтекстами / сост.: Т. А. Пономарева, Н. А. Ригина ; Южно-Уральский ГАУ, Институт агроинженерии .— Челябинск: Южно-Уральский ГАУ, 2017 .— 99 с. : табл. — Библиогр.: с. 99 (8 назв.) .— 0,8 МВ .— Доступ из локальной сети: <http://192.168.0.1:8080/localdocs/lang/61.pdf>

4. Немецкий язык для неязыковых вузов [Электронный ресурс] : учеб.-метод. пособие для студентов I и II курсов / сост.: О. О. Насонова, Н. А. Ригина ; Южно-Уральский ГАУ, Институт агроинженерии .— Челябинск: Южно-Уральский ГАУ, 2016 .— 44 с. - Доступ из локальной сети: <http://192.168.0.1:8080/localdocs/lang/63.pdf>.

10. Информационные технологии, используемые при осуществлении образовательного процесса по дисциплине, включая перечень программного обеспечения и информационных справочных систем

В Научной библиотеке с терминальных станций предоставляется доступ к базам данных: В Научной библиотеке с терминальных станций предоставляется доступ к базам данных: Консультант Плюс (справочные правовые системы), Техэксперт (информационно-справочная система ГОСТов).

- КонсультантПлюс (справочные правовые системы).
- Техэксперт (информационно-справочная система ГОСТов).

Перечень лицензионного программного обеспечения. Реквизиты подтверждающего документа: ОС спец. назнач. «Astra Linux Special Edition» с офисной программой LibreOffice (ЮУрГАУ) №РБТ-14/1653-01-ВУЗ от 14.03.2018 (Бессрочная), MyTestXPRo 11.0 Суб. Дог. № А0009141844/165/44 от 04.07.2017, nanoCAD Электро версия 8.0 локальная № NCEL80-05851 от 23.03.2018, ПО «Maxima» (аналог MathCAD) свободно распространяемое, ПО «GIMP» (аналог Photoshop) свободно распространяемое, ПО «FreeCAD» (аналог AutoCAD) свободно распространяемое, Учебный комплект ПО КОМПАС 3D v 18, Договор № КАД-18-0863 от 06.07.2018 г, Вертикаль 2014 № ЧЦ-15-00053 от 07.05.2015, Windows 10 HomeSingleLanguage 1.0.63.71, Договор № 1146Ч от 09.12.16, Договор № 1143Ч от 24.10.16 г., Договор № 1142Ч от 01.11.16 г., Договор № 1141Ч от 10.10.16 г., Договор № 1140Ч от 03.10.16 г., Договор № 1145Ч от 06.12.16 г., Договор № 1144Ч от 14.11.16 г. MicrosoftOfficeProfessionalPlus2010 RussianAcademicOPEN 1 LicenseNoLevel № 47882503 67871967ZZE1212 APMWinMachine 12 №4499 от 15.09.2014 MicrosoftWindowsServerCAL 2012 RussianAcademicOPEN 1 LicenseUserCAL № 61887276 от 08.05.13 года, MicrosoftOffice 2010 RussianAcademicOPEN 1 LicenseNoLevel №47544515 от 15.10.2010

11. Материально-техническая база, необходимая для осуществления образовательного процесса по дисциплине

Наименование специальных помещений и помещений для самостоятельной работы.

Учебная аудитория для проведения занятий лекционного, семинарского типа, групповых и индивидуальных консультаций, текущего контроля и промежуточной аттестации 454080, Челябинская обл., г. Челябинск, пр. Ленина, 75, главный учебный корпус.

Перечень учебных лабораторий, аудиторий, компьютерных классов

1. Аудитории (315, 417, 502), оснащенные мультимедийными средствами (экран переносной, проектор, ноутбук).

Перечень основного учебно-лабораторного оборудования

1. Экран переносной.
2. Проектор.
3. Ноутбук.

12. Инновационные формы образовательных технологий

Вид занятия / Формы работы	Лекции	ЛЗ	ПЗ
Учебные дискуссии	-	+	-

ФОНД ОЦЕНОЧНЫХ СРЕДСТВ

для текущего контроля успеваемости и проведения промежуточной аттестации
обучающихся по дисциплине

Б1.Б.13 ПРОФЕССИОНАЛЬНЫЙ ИНОСТРАННЫЙ ЯЗЫК

Направление подготовки **35.03.06** **Агроинженерия**

Профиль **Технологическое оборудование для хранения и переработки
сельскохозяйственной продукции**

Уровень высшего образования – **бакалавриат (академический)**

Квалификация – **бакалавр**

Форма обучения - **очная**

СОДЕРЖАНИЕ

1. Компетенции с указанием этапа их формирования в процессе освоения ОПОП.....	20
2. Показатели, критерии и шкала оценивания сформированности компетенций.....	20
3. Типовые контрольные задания и (или) иные материалы, необходимые для оценки знаний, умений, навыков и (или) опыта деятельности, характеризующих этап(ы) формирования компетенций в процессе освоения ОПОП.....	23
4. Методические материалы, определяющие процедуры оценивания знаний, умений, навыков и (или) опыта деятельности, характеризующих этап(ы) формирования компетенций	23
4.1. Оценочные средства для проведения текущего контроля успеваемости.....	24
4.1.1. Устный ответ на лабораторном занятии.....	24
4.1.2. Письменный ответ на лабораторном занятии.....	27
4.1.3. Тестирование.....	28
4.1.4. Учебная дискуссия.....	29
4.2. Процедуры и оценочные средства для проведения промежуточной аттестации	30
4.2.1. Зачет.....	30
4.2.2. Экзамен.....	39

1. Компетенции с указанием этапа их формирования в процессе освоения ОПОП

Компетенции по данной дисциплине формируются на базовом этапе.

Контролируемые результаты освоения ОПОП (компетенции)	Контролируемые результаты обучения по дисциплине		
	знания	умения	навыки
ОК-5 способность к коммуникации в устной и письменной формах на русском и иностранном языках для решения задач межличностного и межкультурного взаимодействия	Обучающийся должен знать: фонетические, лексические и грамматические явления изучаемого иностранного языка, необходимые для решения задач межличностного и межкультурного взаимодействия - (Б1.Б.13-3.1)	Обучающийся должен уметь: использовать знание иностранного языка для поиска профессиональной информации, реферирования и аннотирования текстов на иностранном языке для решения задач межличностного и межкультурного взаимодействия - (Б1.Б.13-У.1)	Обучающийся должен владеть: навыками письменной и устной речи на иностранном языке (подготовленной/неподготовленной монологической / диалогической речи) для осуществления различных видов коммуникации при решении задач межличностного и межкультурного взаимодействия - (Б1.Б.13-Н.1)
ПК-1 готовность изучать и использовать научно-техническую информацию, отечественный и зарубежный опыт по тематике исследований	Обучающийся должен знать: специфические термины и определения на иностранном языке для понимания текстов по профилю деятельности - (Б1.Б.13-3.2)	Обучающийся должен уметь: выполнять прямой и обратный перевод технического текста - (Б1.Б.13-У.2)	Обучающийся должен владеть: навыками формирования запросов в поисковых системах зарубежных научно-технических баз данных - (Б1.Б.13-Н.2)

2. Показатели, критерии и шкала оценивания сформированности компетенций

Показатели оценивания (ЗУН)	Критерии и шкала оценивания результатов обучения по дисциплине			
	Недостаточный уровень	Достаточный уровень	Средний уровень	Высокий уровень
Б1.Б.13-3.1	Обучающийся понимает отдельные предложения и часто встречающиеся выражения, связанные с основными сферами профессиональной деятельности; не знает лексику, грамматические конструкции и	Обучающийся понимает основные идеи четких сообщений, сделанных на иностранном языке на разные темы, типично возникающие при решении задач межличностного и межкультурного Взаимодействия;	Обучающийся понимает общее содержание сложных текстов на абстрактные и конкретные темы, в том числе узкоспециальные тексты, говорит достаточно быстро и спонтанно при реше-	Обучающийся с требуемой степенью полноты и точности знает иностранный язык в объеме, необходимом для получения информации на иностранном языке для решения задач межличностного и межкультурного

	формы, необходимые для получения информации на иностранном языке для решения задач межличностного и межкультурного взаимодействия	знает необходимую лексику, грамматические конструкции и формы в объеме, достаточном для решения задач межличностного и межкультурного взаимодействия	нии задач межличностного и межкультурного взаимодействия	взаимодействия
Б1.Б.13-У.1	Обучающийся не умеет строить отдельные предложения, связанные с основными сферами жизни	Обучающийся умеет общаться в большинстве ситуаций, которые могут возникнуть при решении задач межличностного и межкультурного взаимодействия, говорит достаточно быстро и спонтанно, умеет делать четкие, подробные сообщения в устной и письменной форме на иностранном языке на различные темы	Обучающийся умеет гибко и эффективно использовать иностранный язык для общения в научной и профессиональной деятельности, умеет создавать точное, детальное, хорошо выстроенное сообщение на сложные темы в устной и письменной форме	Обучающийся умеет анализировать и оценивать социально-коммуникативную информацию, используя источники на иностранном языке
Б1.Б.13-Н.1	Обучающийся может участвовать в процессе несложной коммуникации на иностранном языке, составлять простые сообщения в устной и письменной формах, недостаточные для решения задач межличностного и межкультурного взаимодействия	Обучающийся понимает объемные сложные тексты по профессиональной тематике, распознает скрытое значение, говорит спонтанно в быстром темпе, может изложить и обосновать свою точку зрения в устной и письменной формах при решении задач межличностного и межкультурного взаимодействия	Обучающийся не испытывает затруднений с подбором слов и выражений при аргументированном изложении собственной точки зрения в устной и письменной формах на иностранном языке для решения задач межличностного и межкультурного взаимодействия	Обучающийся может составить связный текст в устной и письменной формах, опираясь на несколько устных и письменных источников на иностранном языке; свободно владеет навыками логичного аргументированного изложения собственной точки зрения; понимает культурные, исторические, географические реалии другой страны для решения задач межличностного и межкультурного взаимодействия
Б1.Б.13-3.2	Обучающийся по-	Обучающийся по-	Обучающийся в	Обучающийся в

	<p>нимает отдельные термины и языковые единицы по профилю деятельности и может их использовать в поиске научнотехнической информации, а также для изучения отечественного и зарубежного опыта по тематике исследований</p>	<p>нимает основные термины и языковые единицы по профилю деятельности и может их использовать в поиске научнотехнической информации, а также для изучения отечественного и зарубежного опыта по тематике исследований</p>	<p>достаточно полном объеме знает термины и языковые единицы по профилю деятельности и может их использовать в поиске научнотехнической информации, а также для изучения отечественного и зарубежного опыта по тематике исследований</p>	<p>полном объеме знает термины и языковые единицы по профилю деятельности и может их активно использовать в поиске научнотехнической информации, а также для изучения отечественного и зарубежного опыта по тематике исследований</p>
<p>Б1.Б.13-У.2</p>	<p>Обучающийся слабо умеет выполнять прямой и обратный перевод технического текста по профилю деятельности и не способен использовать научнотехническую информацию, отечественный и зарубежный опыт по тематике исследований</p>	<p>Обучающийся умеет в большинстве случаев выполнять прямой и обратный перевод технического текста по профилю деятельности и способен адекватно использовать научнотехническую информацию, отечественный и зарубежный опыт по тематике исследований</p>	<p>Обучающийся умеет правильно выполнять прямой и обратный перевод технического текста по профилю деятельности и способен достаточно активно использовать научнотехническую информацию, отечественный и зарубежный опыт по тематике исследований</p>	<p>Обучающийся умеет с высокой степенью правильности и точности выполнять прямой и обратный перевод технического текста по профилю деятельности и способен активно использовать научнотехническую информацию, отечественный и зарубежный опыт по тематике исследований</p>
<p>Б1.Б.13-Н.2</p>	<p>Обучающийся не имеет навык участвовать в работе по формированию запросов в поисковых системах зарубежных научно-технических баз данных для изучения и использования научнотехнической информации, а также отечественного и зарубежного опыта по тематике исследований</p>	<p>Обучающийся испытывает затруднения в работе по формированию запросов в поисковых системах зарубежных научно-технических баз данных для изучения и использования научнотехнической информации, а также отечественного и зарубежного опыта по тематике исследований</p>	<p>Обучающийся испытывает незначительные трудности в процессе работы по формированию запросов в поисковых системах зарубежных научно-технических баз данных для изучения и использования научнотехнической информации, а также отечественного и зарубежного опыта по тематике исследований</p>	<p>Обучающийся свободно владеет навыком по формированию запросов в поисковых системах зарубежных научно-технических баз данных для изучения и использования научнотехнической информации, а также отечественного и зарубежного опыта по тематике исследований</p>

3. Типовые контрольные задания и (или) иные материалы, необходимые для оценки знаний, умений и навыков и (или) опыта деятельности, характеризующих этапы формирования компетенций в процессе освоения ОПОП

Типовые контрольные задания и материалы, необходимые для оценки знаний, умений и навыков, характеризующих базовый этап формирования компетенций в процессе освоения ОПОП, содержатся в учебно-методических разработках, приведенных ниже.

Английский язык

1. Малятова, Л. П. Английский язык для неязыковых вузов [Электронный ресурс]: учебно-методическое пособие для студентов I и II курсов. Ч. 2. / Л. П. Малятова, С. А. Нестерова; Южно-Уральский ГАУ. - Челябинск: Южно-Уральский ГАУ, - 2016. - 94 с. Режим доступа: <http://192.168.0.1:8080/localdocs/lang/37.pdf>

2. Практическая грамматика английского языка [Электронный ресурс]: учеб.-метод. пособие по повышению уровня межкультурной профессионально-коммуникативной компетенции и активизации самостоятельной познавательной деятельности студентов, магистрантов и аспирантов очной и заочной форм обучения / сост.: Л. П. Малятова, И. Ю. Новикова; Южно-Уральский ГАУ, Институт агроинженерии. — Челябинск: Южно-Уральский ГАУ, 2017. — 80 с. : табл. — Библиогр.: с. 76 (10 назв.) - Доступ из локальной сети: <http://192.168.0.1:8080/localdocs/lang/62.pdf>.

Немецкий язык

1. Немецкий язык для неязыковых вузов [Электронный ресурс]: учеб.-метод. пособие по совершенствованию межкультурной коммуникации студентов I и II курсов / сост.: О. О. Насонова, Н. А. Ригина; Южно-Уральский ГАУ, Институт агроинженерии. — Челябинск: Южно-Уральский ГАУ, 2017. — 60 с. : табл. — Библиогр.: с. 60 (11 назв.) .— 0,4 МВ .— ISBN 978-5-88156-763-7. — Доступ из локальной сети: <http://192.168.0.1:8080/localdocs/lang/54.pdf>.

2. Тесты по немецкому языку [Электронный ресурс]: для студентов неязыкового вуза / сост. О. О. Насонова, Т. А. Пономарева, Н. А. Ригина; Южно-Уральский ГАУ, Институт агроинженерии. — Челябинск: Южно-Уральский ГАУ, 2016. — 143 с. Режим доступа: <http://192.168.0.1:8080/localdocs/lang/36.pdf>

3. Немецкий язык для неязыковых вузов [Электронный ресурс]: учеб.-метод. пособие для студентов I и II курсов / сост.: О. О. Насонова, Н. А. Ригина; Южно-Уральский ГАУ, Институт агроинженерии. — Челябинск: Южно-Уральский ГАУ, 2016. — 44 с. - Доступ из локальной сети: <http://192.168.0.1:8080/localdocs/lang/63.pdf>.

4. Немецкий язык для технических вузов [Электронный ресурс]: учеб.-метод. пособие по повышению уровня межкультурной профессионально-коммуникативной компетенции и активизации самостоятельной деятельности студентов и магистрантов дневной и заочной форм обучения в процессе работы со спецтекстами / сост.: Т. А. Пономарева, Н. А. Ригина; Южно-Уральский ГАУ, Институт агроинженерии - Челябинск: Южно-Уральский ГАУ, 2017 - 99 с. - Доступ из локальной сети: <http://192.168.0.1:8080/localdocs/lang/61.pdf>.

4. Методические материалы, определяющие процедуры оценивания знаний, умений, навыков и (или) опыта деятельности, характеризующих этап(ы) формирования компетенций

В данном разделе методические материалы, определяющие процедуры оценивания знаний, умений, навыков, характеризующих базовый этап формирования компетенций по дисциплине «Профессиональный иностранный язык», приведены применительно к каждому из ис-

пользуемых видов текущего контроля успеваемости и промежуточной аттестации обучающихся.

4.1. Оценочные средства для проведения текущего контроля успеваемости

4.1.1. Устный ответ на лабораторном занятии

Устный ответ на лабораторном занятии используется для оценки качества освоения обучающимся основной профессиональной образовательной программы по отдельным вопросам и темам дисциплины. Темы и планы занятий заранее сообщаются обучающимся. Ответ оценивается оценкой «отлично», «хорошо», «удовлетворительно» или «неудовлетворительно».

Критерии оценки ответа (табл.) доводятся до сведения обучающихся в начале занятий. Оценка объявляется обучающемуся непосредственно после устного ответа.

Говорение

Шкала	Критерии оценивания
Оценка 5 (отлично)	<ul style="list-style-type: none"> - задание выполнено полностью: цель общения достигнута; тема раскрыта в полном объеме (полно, точно раскрыты аспекты); - высказывание логично и имеет завершенный характер; имеются вступительная и заключительная фразы, соответствующие теме; средства логической связи используются правильно; - материал изложен грамотно, в логической последовательности; - правильно используется грамматика, лексика; - могут быть допущены одна-две неточности при освещении второстепенных вопросов;
Оценка 4 (хорошо)	<ul style="list-style-type: none"> - использованный словарный запас, грамматические структуры, фонетическое оформление высказывания соответствуют поставленной задаче (допускается не более четырех негрубых ошибок); - задание выполнено: цель общения достигнута; но тема раскрыта не в полном объеме (один аспект раскрыт не полностью); - высказывание в основном логично и имеет достаточно завершенный характер, но отсутствует вступительная или заключительная фраза; - в усвоении учебного материала допущены небольшие пробелы, не искажившие содержание ответа;
Оценка 3 (удовлетворительно)	<ul style="list-style-type: none"> - задание выполнено частично: цель общения достигнута частично; - тема раскрыта в ограниченном объеме; - неполно или непоследовательно раскрыто содержание материала, но показано общее понимание вопроса и продемонстрированы умения, достаточные для дальнейшего усвоения материала; - имелись затруднения или допущены ошибки в произношении, использовании грамматических конструкций (допускается не более пяти ошибок);
Оценка 2 (неудовлетворительно)	<ul style="list-style-type: none"> - задание не выполнено: цель общения не достигнута; объем высказывания 5 и менее фраз; - понимание высказывания затруднено из-за многочисленных лексико-грамматических и фонетических ошибок (шесть и более); - высказывание не логично, вступительная и заключительная фраза отсутствуют; средства логической связи почти не используются; - не раскрыто основное содержание учебного материала; - обнаружено незнание или непонимание большей или наиболее важной части учебного материала.

Чтение

Шкала	Критерии оценивания
Оценка 5 (отлично)	<ul style="list-style-type: none"> - полное и точное понимание содержания текста; - умение выделить основную мысль; - успешное выполнение всех заданий, направленных на проверку понимания содержания текста; - умение ответить на дополнительные вопросы преподавателя, высказать и подтвердить свою точку зрения согласно теме текста используя дополнительные факты;
Оценка 4 (хорошо)	<ul style="list-style-type: none"> - точное понимание содержания текста за исключением деталей и частей, не влияющих на понимание содержания всего текста; - выполнение всех заданий, направленных на проверку понимания содержания текста при наличии отдельных погрешностей, заключающихся в неточном понимании (1-2-х) слов; - умение ответить на дополнительные вопросы преподавателя, но недостаточно логично высказать свою точку зрения согласно теме текста;
Оценка 3 (удовлетворительно)	<ul style="list-style-type: none"> - непонимание содержания текста; - неумение выделить достаточное количество фактов; - выполнение не всех заданий, направленных на проверку понимания содержания текста, и только с опорой на текст; - умение ответить на дополнительные вопросы преподавателя, но недостаточно логично высказать свою точку зрения согласно теме текста, неумение подтвердить ее фактами;
Оценка 2 (неудовлетворительно)	<ul style="list-style-type: none"> - непонимание содержания текста; - неумение ориентироваться в тексте и выделять факты, подробности для выполнения заданий по проверке понимания содержания текста; - неспособность ответить на дополнительные вопросы преподавателя и высказывать свою точку зрения согласно теме текста.

Использование учебно-методических разработок, в которых представлены тексты.

Аудирование

Шкала	Критерии оценивания (% правильных ответов)
Оценка 5 (отлично)	80-100
Оценка 4 (хорошо)	70-79
Оценка 3 (удовлетворительно)	60-69
Оценка 2 (неудовлетворительно)	менее 60

Английский язык

Послушайте запись и выполните задание:

Education in New Zealand

Interviewer: Nicole, tell us about the educational system in New Zealand. For example, how long do students spend in this system?

Nicole: Oh,...a long time! Usually about 17 or 18 years if they go to university.

Interviewer: When do they start school?

Nicole: At the age of 5. Compulsory education is 12 years – from 5 to about 16, but a lot of children in New Zealand go to pre-school classes, you know, kindergartens. I went to a kindergarten when I was 4 and after a year I went to primary school.

Interviewer: How many years were you at primary school?

Nicole: 5 years – from 5 to 10.

Interviewer: Where did you go after primary school?

Nicole: Well, then I went to an intermediate school, from 10 to 12. Then at 12 years we start at secondary school.

Interviewer: Mmm. When can students leave secondary school?

Nicole: Well, we can leave secondary school at 16, but most students stay till they are 18.

Interviewer: Do a lot of students go on to higher education?

Nicole: Yes, I think about 50% of students go into higher education – that's universities, polytechnics, colleges of education...

Interviewer: Which type of institution did you go to?

Nicole: I went to a college of education because I wanted to be a teacher. I became a primary teacher, so I studied for 3 years and finished when I was 22.

Interviewer: Do you have to pay for higher education studies in New Zealand?

Nicole: Yes, we have to pay some of the costs, but not all.

Interviewer: How much does a student have to pay?

Nicole: Oh, it depends. It can be 2,000 dollars or it can be 20,000.

Interviewer: Well, thank you, Nicole. That was very interesting...

Задание: отметьте данные утверждения как правильные (true) или неправильные (false) согласно содержанию прослушанной записи.

1 Children start school at the age of 5.

2 Compulsory education is 12 years.

3 Not many children in New Zealand go to pre-school classes, to kindergartens.

4 Nicole was 5 years at primary school.

5 Children can leave secondary school at 16.

6 About 100% of students go into higher education.

7 Nicole went to university.

8 Students have to pay some of the costs for higher education, but not all.

9 Nicole became a primary teacher.

10 She graduated from college when she was 25.

Немецкий язык

Послушайте запись и выполните задание:

Über Fremdsprachen“

Ich heiße Britta Ernst und bin 38 Jahre alt und wohne in Deutschland in Essen. Meine Muttersprache ist Deutsch und gelernt habe ich außerdem Englisch und Französisch. Englisch habe ich in der Schule angefangen im Alter von 10 Jahren. Das machen alle Kinder in Deutschland. Insgesamt habe ich in der Schule 9 Jahre Englisch gehabt, mit nicht so viel Erfolg. Ich fand Englisch einfach, aber auch ein bisschen langweilig, und ich habe keine guten Lehrer gehabt. Und ich habe viel lieber Französisch gemacht, denn ich hatte einen sehr guten Französischlehrer, der lange auch selber in Frankreich gelebt hat. Und er ist mit uns ganz viel nach Frankreich gefahren. Ich habe da zweimal Schüleraustausch gemacht, mit Perpignan. Und er ist mit uns oft nach Paris gefahren. Ja, und deshalb habe ich Französisch mit mehr Erfolg gelernt als Englisch. Und ich habe dann auch Französisch studiert und habe ein Jahr in Orleans studiert, auch Französisch. Und heute bin ich Französischlehrerin. Und spreche immer noch nicht gut Englisch.

Вопросы к тексту:

1. Wie alt ist Britta?
2. Wo wohnt sie?
3. Welche Sprachen hat Britta in der Schule gelernt?
4. Warum hatte Britta keinen Erfolg beim Lernen der englischen Sprache?
5. Was macht Britta jetzt?

4.1.2. Письменный ответ на лабораторном занятии

С целью выявления уровня развития языковой компетенции обучающегося, а также степени владения иностранным языком, содержание эссе оценивается по следующим критериям: соответствие теме и основной мысли; полнота раскрытия темы; правильность излагаемого материала, исторических фактов; последовательность и логичность изложения.

Для проверки подготовленности обучаемого к продуктивной речевой деятельности (письменной речи) на иностранном языке и орфографической грамотности при оценке оформления эссе также учитываются: разнообразие словарного и грамматического строя речи; стилевое единство и выразительность речи; соблюдение языковых норм и правил правописания; число языковых ошибок и стилистических недочетов.

Шкала	Критерии оценивания
Оценка 5 (отлично)	<ul style="list-style-type: none">- содержание работы полностью соответствует теме;- фактические ошибки отсутствуют;- содержание изложенного последовательно;- работа демонстрирует богатый словарный запас и точность словоупотребления;- достигнуто смысловое единствотекста;- допускается 1 недочет в содержании; 1-2 речевых недочета; 1 грамматическая ошибка;
Оценка 4 (хорошо)	<ul style="list-style-type: none">- содержание работы в основном соответствует теме (или имеются незначительные отклонения);- встречаются единичные фактические неточности;- наблюдаются незначительные нарушения последовательности в изложении мыслей;- есть отдельные непринципиальные ошибки в оформлении работы;- допускается не более 2-х недочетов в содержании, не более 3-4 речевых недочетов, не более 2-х грамматических ошибок;
Оценка 3 (удовлетворительно)	<ul style="list-style-type: none">- допущены существенные отклонения от темы;- работа достоверна в главном, но в ней имеются отдельные нарушения последовательности изложения;- оформление работы неаккуратное;- допускается не более 4-х недочетов в содержании, 5 речевых недочетов, 4 грамматических ошибки;
Оценка 2 (неудовлетворительно)	<ul style="list-style-type: none">- работа не соответствует теме;- допущено много фактических ошибок;- нарушена последовательность изложения во всех частях работы;- работа не соответствует плану;- крайне узок спектр применяемых лексических единиц;- нарушено стилевое единство текста;- есть серьезные претензии к качеству оформления работы;- более 6-8 речевых и 6-8 грамматических ошибок.

Английский язык

Тема эссе: "A man without friends is a man with no power"

Вопросы для полноты раскрытия темы:

1. Have you got a lot of friends? Is a man without friends a man with no power?
2. What is your best friend's name?
3. How long have you been friends? Where did you meet for the first time?
4. Where does he (she) live? How often do you see each other?
5. What does he (she) prefer to do in his (her) free time?
6. What do you do together? Do you have shared interests – hobbies and leisure activities?
7. Do you agree that friendship depends on shared interests – hobbies and leisure activities?
8. Do you quarrel?
9. What do you like best in your friend?
10. How do you understand the English proverb "A man without friends is a man with no power"? Does it mean the same as Aristotle's words: "Without friends, no one would want to live, even if he had all other goods"?

Немецкий язык

Тема эссе: «Einige sind der Meinung, dass der Student keine Freizeit haben sollte, denn er sollte sich völlig auf das Studium konzentrieren».

План для полноты раскрытия темы:

Halten Sie sich bei der Bearbeitung an folgendes Vorgehen (benutzen Sie dabei die Strukturen in Klammern):

Einleitung (Man sagt, dass... Es ist sehr interessant... Es ist eine gute Frage, (ob)...).

Ihre persönliche Auffassung zum Problem (Erstens, ... Zweitens, ... Drittens, ... Dafür spricht die Tatsache, dass... Ein Argument dafür ist...).

Gegenmeinung (Einerseits Andererseits..... Außerdem Dagegen spricht, dass... Ein Argument dagegen ist /wäre, dass...).

Schlussfolgerung (Zusammenfassend kann man sagen, dass... / Zum Schluss möchte ich betonen, dass...).

4.1.3. Тестирование

Тестирование используется для оценки качества освоения обучающимся основной профессиональной образовательной программы по отдельным темам или разделам дисциплины. Тест представляет собой комплекс стандартизированных заданий, позволяющий упростить процедуру измерения знаний и умений обучающихся. Обучающимся выдаются тестовые задания с формулировкой вопросов и предложением выбрать один правильный ответ из нескольких вариантов ответов. По результатам теста обучающемуся выставляется оценка «отлично», «хорошо», «удовлетворительно» или «неудовлетворительно».

Критерии оценивания ответа (табл.) доводятся до сведения обучающихся до начала тестирования. Результат тестирования объявляется обучающемуся непосредственно после его сдачи.

Шкала	Критерии оценивания (% правильных ответов)
Оценка 5 (отлично)	80-100
Оценка 4 (хорошо)	70-79
Оценка 3 (удовлетворительно)	50-69
Оценка 2 (неудовлетворительно)	менее 50

Использование учебно-методических разработок, в которых представлены тесты:
Английский язык

Тесты по английскому языку [Электронный ресурс] : для студентов неязыкового вуза / сост. О. И. Халупо ; Южно-Уральский ГАУ, Институт агроинженерии . - Челябинск: Южно-Уральский ГАУ, 2016. - 153 с. Режим доступа: <http://192.168.0.1:8080/localdocs/lang/35.pdf>

Немецкий язык

Тесты по немецкому языку [Электронный ресурс] : для студентов неязыкового вуза / сост. О. О. Насонова, Т. А. Пономарева, Н. А. Ригина ; Южно-Уральский ГАУ, Институт агроинженерии .— Челябинск: Южно-Уральский ГАУ, 2016 .— 143 с. Режим доступа: <http://192.168.0.1:8080/localdocs/lang/36.pdf>

4.1.4. Учебная дискуссия

Учебная дискуссия - форма организации обучения и способ работы с содержанием учебного материала; представляет собой организуемый преподавателем обмен мнениями, в котором обучаемые отстаивают личные субъективные точки зрения по изучаемому вопросу. Дискуссия выполняет учебную функцию предварительной подготовки сознания учащихся к усвоению теории, идеи, закономерностей, обобщений, истины; одновременно обеспечивается вовлечение всех обучаемых в активное взаимодействие.

Шкала	Критерии оценивания
Оценка 5 (отлично)	Обучающийся демонстрирует полное понимание обсуждаемой проблемы, высказывает собственное суждение по вопросу, аргументировано отвечает на вопросы участников, соблюдает регламент выступления.
Оценка 4 (хорошо)	Обучающийся понимает суть рассматриваемой проблемы, может высказать типовое суждение по вопросу, отвечает на вопросы участников, однако выступление носит затянутый или не аргументированный характер.
Оценка 3 (удовлетворительно)	Обучающийся принимает участие в обсуждении, однако собственного мнения по вопросу не высказывает, либо высказывает мнение, не отличающееся от мнения других докладчиков.
Оценка 2 (неудовлетворительно)	Обучающийся не принимает участия в обсуждении.

Темы дискуссий:

1. Роль иностранного языка в образовании.
2. Высшее образование в России и за рубежом.

3. Роль высшего образования для развития личности.
4. Роль иностранного языка в образовании.
5. Межкультурная коммуникация в современном мире.
6. Интернет – глобальная сеть.
7. Избранное направление профессиональной деятельности.
8. Выдающиеся личности в области науки и техники.
9. Личностное развитие и перспективы карьерного роста.
10. Профессиональный рост: надежды и перспективы.

4.2. Процедуры и оценочные средства для проведения промежуточной аттестации

4.2.1. Зачет

Зачет является формой оценки качества освоения обучающимся основной профессиональной образовательной программы по разделам дисциплины. По результатам зачета обучающемуся выставляется оценка «зачтено» или «не зачтено».

Зачет проводится по окончании лабораторных занятий. Зачетным является последнее занятие по дисциплине. Зачет принимается преподавателями, проводившими лабораторные занятия по данной дисциплине. В случае отсутствия ведущего преподавателя зачет принимается преподавателем, назначенным распоряжением заведующего кафедрой. С разрешения заведующего кафедрой на зачете может присутствовать преподаватель кафедры, привлеченный для помощи в приеме зачета.

Присутствие на зачетах преподавателей с других кафедр без соответствующего распоряжения ректора, проректора по учебной работе или декана факультета не допускается.

Формы проведения зачетов (устный опрос по билетам, письменная работа, тестирование и др.) определяются кафедрой и доводятся до сведения обучающихся в начале семестра.

Для проведения зачета ведущий преподаватель накануне получает в деканате зачетно-экзаменационную ведомость, которая возвращается в деканат после окончания мероприятия в день проведения зачета или утром следующего дня.

Обучающиеся при явке на зачет обязаны иметь при себе зачетную книжку, которую они предъявляют преподавателю.

Во время зачета обучающиеся могут пользоваться с разрешения ведущего преподавателя справочной и нормативной литературой, другими пособиями и техническими средствами.

Время подготовки ответа в устной форме при сдаче зачета должно составлять не менее 20 минут (по желанию обучающегося ответ может быть досрочным). Время ответа - не более 10 минут.

Преподавателю предоставляется право задавать обучающимся дополнительные вопросы в рамках программы дисциплины.

Качественная оценка «зачтено», внесенная в зачетную книжку и зачетно-экзаменационную ведомость, является результатом успешного усвоения учебного материала.

Результат зачета в зачетную книжку выставляется в день проведения зачета в присутствии самого обучающегося. Преподаватели несут персональную ответственность за своевременность и точность внесения записей о результатах промежуточной аттестации в зачетно-экзаменационную ведомость и в зачетные книжки.

Если обучающийся явился на зачет и отказался от прохождения аттестации в связи с неподготовленностью, то в зачетно-экзаменационную ведомость ему выставляется оценка «не зачтено».

Неявка на зачет отмечается в зачетно-экзаменационной ведомости словами «не явился».

Нарушение дисциплины, списывание, использование обучающимися неразрешенных печатных и рукописных материалов, мобильных телефонов, коммуникаторов, планшетных компьютеров, ноутбуков и других видов личной коммуникационной и компьютерной техники во

время зачета запрещено. В случае нарушения этого требования преподаватель обязан удалить обучающегося из аудитории и проставить ему в ведомости оценку «не зачтено».

Обучающимся, не сдавшим зачет в установленные сроки по уважительной причине, индивидуальные сроки проведения зачета определяются приказом ректора Университета.

Обучающиеся, имеющие академическую задолженность, сдают зачет в сроки, определяемые Университетом. Информация о ликвидации задолженности отмечается в экзаменационном листе.

Допускается с разрешения деканата и досрочная сдача зачета с записью результатов в экзаменационный лист.

Инвалиды и лица с ограниченными возможностями здоровья, могут сдавать зачеты в сроки, установленные индивидуальным учебным планом. Инвалиды и лица с ограниченными возможностями здоровья, имеющие нарушения опорно-двигательного аппарата, допускаются на аттестационные испытания в сопровождении ассистентов-сопровождающих.

Процедура проведения промежуточной аттестации для особых случаев изложена в «Положении о текущем контроле успеваемости и промежуточной аттестации обучающихся по ОПОП бакалавриата, специалитета и магистратуры» ФГБОУ ВО Южно-Уральский ГАУ (2016 г.).

Шкала и критерии оценивания ответа обучающегося представлены в таблице.

Шкала	Критерии оценивания
Оценка «зачтено»	Знание программного материала, усвоение основной и дополнительной литературы, рекомендованной программой дисциплины; владение каждым из четырех основных видов иноязычной речевой деятельности (аудирование, устная речь, чтение, письмо), которые обеспечивают успешное устное и письменное общение (допускается наличие малозначительных ошибок или недостаточно полное раскрытие содержания вопроса; погрешность непринципиального характера в ответе на вопросы). Дополнительным условием получения оценки «зачтено» могут стать хорошие показатели в ходе проведения текущего контроля и систематическая активная работа на учебных занятиях.
Оценка «не зачтено»	Пробелы в знаниях основного программного материала; принципиальные ошибки при ответе на вопросы.

Вопросы к зачету

3 семестр

Английский язык

Вопрос 1: Монологическое высказывание по одной из тем:

1. Компьютер и его основные функции. Компьютерная грамота.
2. Интернет – глобальная сеть.
3. Избранное направление профессиональной деятельности.
4. Функциональные обязанности различных специалистов данной профессиональной сферы.
5. Выдающиеся личности данной науки. Основные научные школы и открытия.
6. История, современное состояние и перспективы развития изучаемой дисциплины.
7. Личностное развитие и перспективы карьерного роста.

Вопрос 2: Чтение, перевод и аннотирование текста:

Computers and the Internet

The Internet has already entered our ordinary life. Everybody knows that the Internet is a global computer network, which embraces hundreds of millions of users all over the world and helps us to communicate with each other.

The history of Internet began in the United States in 1969. It was a military experiment, designed to help to survive during a nuclear war, when everything around might be polluted by radiation and it would be dangerous to get out for any living being to get some information to anywhere. Information sent over the Internet takes the shortest and safest path available from one computer to another. Because of this, any two computers on the net will be able to stay in touch with each other as long as there is a single route between them. This technology was called packet switching.

Invention of modems, special devices allowing your computer to send the information through the telephone line, has opened doors to the Internet for millions of people.

Most of the Internet host computers are in the United States of America. It is clear that the accurate number of users can be counted fairly approximately, nobody knows exactly how many people use the Internet today, because there are millions of users and their number is growing.

Nowadays the most popular Internet service is e-mail. Most of the people use the network only for sending and receiving e-mail messages. They can do it either they are at home or in the internet clubs or at work. Other popular services are available on the Internet too. It is reading news, available on some dedicated news servers, telnet.

In many countries, the Internet could provide businessmen with a reliable, alternative to the expensive and unreliable telecommunications systems its own system of communications. Commercial users can communicate cheaply over the Internet with the rest of the world. When they send e-mail messages, they only have to pay for phone calls to their local service providers, not for international calls around the world, when you pay a good deal of money.

But saving money is only the first step and not the last one. There is a commercial use of this network and it is drastically increasing. Now you can work through the internet, gambling and playing through the net.

However, there are some problems. The most important problem is security. When you send an e-mail, your message can travel through many different networks and computers. The data is constantly being directed towards its destination by special computers called routers. Because of this, it is possible to get into any of the computers along the route, intercept and even change the data being sent over the Internet. But there are many encoding programs available. These programs are not perfect and can easily be cracked.

Вопросы к тексту:

1. What role do computers and the Internet play in our life?
2. What do you know about the history of the Internet?
3. Are you an Internet-user?
4. What search-programs do you use?
5. What is the most popular Internet service among young people now?
6. What do most of the people use the Internet for?

The Internet

It's difficult to overestimate the role of science and technology in our life. They accelerate the development of civilization and help us in our co-operation with nature.

Scientists investigate the laws of the universe, discover the secrets of nature, and apply their knowledge in practice improving the life of people. Let's compare our life nowadays with the life of people at the beginning of the 20th century. It has changed beyond recognition. Our ancestors hadn't the slightest idea of the trivial things created by the scientific progress that we use in our everyday life. I mean refrigerators, TV sets, computers, microwave ovens, radio telephones, what not.

They would seem miracles to them that made our life easy, comfortable and pleasant. On the other hand, the great inventions of the beginning of the 20th century, I mean radio, airplanes and jet engines have become usual things and we can't imagine our life without them. A century is a long period for scientific and technological progress, as it's rather rapid. Millions of investigations the endless number of outstanding discoveries have been made. Our century has had several names that were connected with a certain era in science and technology. And now we live in the information era when the computer network embraces the globe and connects not only the countries and space stations but a lot of people all over the world. All these things prove the power and the greatest progressive role of science in our life.

The global discovery of humanity was the invention of Internet. The Internet has already entered our ordinary life. Everybody knows that the Internet is a global computer network, which embraces hundred of millions of users all over the world and helps us to communicate with each other. The Internet is a huge network of computers spanning this planet and is now started to bring in the surrounding area like space. Some computers like servers share data, others just surf the web as clients downloading the data. The Internet is very helpful, because it's a huge database of knowledge, from the pictures of family trips to an analysis of quantum mechanics. Everyone should have the Internet.

Вопросы к тексту:

1. What can you say about science and technology?
2. What do scientists investigate?
3. What was the global discovery of humanity?
4. Do you use the Internet? What search-programs do you use?
5. Why is the Internet very helpful?
6. What are advantages and disadvantages of the Internet?

Engineer

An engineer is a professional practitioner of engineering, concerned with applying scientific knowledge, mathematics, and ingenuity to develop solutions for technical problems. Engineers design materials, structures, and systems while considering the limitations imposed by practicality, regulation, safety, and cost. The word engineer is derived from the Latin roots *ingeniare* ("to contrive, devise") and *ingenium* ("cleverness").

Engineers are grounded in applied sciences, and their work in research and development is distinct from the basic research focus of scientists. The work of engineers forms the link between scientific discoveries and their subsequent applications to human needs and quality of life.

Engineers develop new technological solutions. During the engineering design process, the responsibilities of the engineer may include defining problems, conducting and narrowing research, analyzing criteria, finding and analyzing solutions, and making decisions. Much of an engineer's time is spent on researching, locating, applying, and transferring information. Indeed, research suggests engineers spend 56% of their time engaged in various different information behaviours, including 14% actively searching for information.

Engineers must weigh different design choices on their merits and choose the solution that best matches the requirements. Their crucial and unique task is to identify, understand, and interpret the constraints on a design in order to produce a successful result.

Engineers apply techniques of engineering analysis in testing, production, or maintenance. Analytical engineers may supervise production in factories and elsewhere, determine the causes of a process failure, and test output to maintain quality. They also estimate the time and cost required to complete projects. Supervisory engineers are responsible for major components or entire projects. Engineering analysis involves the application of scientific analytic principles and processes to reveal the properties and state of the system, device or mechanism under study. Engineering analysis proceeds by separating the engineering design into the mechanisms of operation or failure, analyzing or estimating each component of the operation or failure mechanism in isolation, and re-combining the components. They may analyze risk.

Many engineers use computers to produce and analyze designs, to simulate and test how a machine, structure, or system operates, to generate specifications for parts, to monitor the quality of products, and to control the efficiency of processes.

Most engineering programs involve a concentration of study in an engineering specialty, along with courses in both mathematics and the physical and life sciences. Many programs also include courses in general engineering and applied accounting. A design course, sometimes accompanied by a computer or laboratory class or both, is part of the curriculum of most programs. Often, general courses not directly related to engineering, such as those in the social sciences or humanities, also are required.

Вопросы к тексту:

1 What is an engineer?

2 Does the work of engineers form the link between scientific discoveries and their subsequent applications to human needs and quality of life?

3 What do engineers develop?

4 What is much of an engineer's time spent on?

5 What techniques do engineers apply?

6 What do most engineering programs include?

Wheat Harvesting, Storage and Milling

The most complicated harvesting machines, the combines, are used for large acreages. They reap, clean, thresh, winnow and sift the grains, separate the wheat from the chaff, eliminate foreign seeds, sort into grades and bag the grain, leaving the bags behind and finally binding the straw. These huge portable factories are more and more mechanized, but used to be drawn by horses. They can cut a swath over 40 ft. wide. It is possible with the aid of less than eight people to harvest 120 acres each day.

Storage must be in firmly built, well-ventilated structures to keep out grubs and small pests. Buildings with a concrete wall and floor are best suited for storage. Subterranean silos are constructed in tropical areas. The great grain elevators at world ports are often startling sights.

In ancient times the grains were "brayed" between two stones. Then a mortar and pestle was used and later millstones operated by wind or waterpower. Most of the old mills had a fixed lower stone upon which a movable upper stone revolved. The grains were dropped into openings in the upper stone and gradually worked out between the stones that had grinding surfaces cut in radiating lines. The whole grain was milled.

The roller process of milling was then perfected. The first step in this process involves cleaning and scouring. This consists of screening, to remove all foreign seeds, dust, sticks, straw and pieces of bran. The grains are then thoroughly washed and scoured. The next step is tempering. This prepares the grain for the best condition for milling. A little water is added that toughens the bran and prevents it from breaking up so that it will flake out all in one piece. Finally the conditioned and tempered wheat is submitted to breaking, grinding and rolling. The grains are first ground between corrugated iron rollers, the so-called "first break" This cracks the grain and almost flattens it. A small quantity of flour, the "break flour" is separated out by sieves while the main portion goes to the "second break" for more complete flattening and the partial separation of the bran and embryo. This process is repeated until five sets of rollers, each moving at a different speed, have been used. In each case bolting separates the ground material from the coarse bran. After a while all the bran is removed and the purified material is passed to smooth rollers for final granulation. Finally it is bolted with a cloth (originally silk) containing 12,000 meshes per square inch and is then ready for packing. The final product is the best grade of flour or the "First Patent". Material that has been separated out is known as middlings and may be processed and made into inferior grades of flour, or used for other purposes. Granular par-

ticles midway in size between the grain and flour are known as semolina. Durum wheat semolina is used for macaroni and ordinary wheat semolina for farinas.

Вопросы к тексту:

1. What are the purposes of the combines?
2. How must the storage be organized?
3. How were the grains processed in ancient times?
4. How was the process of milling perfected?
5. What prepares the grain for the best condition for milling?
6. What material is known as middlings?
7. What is semolina?

What Skills Do You Need to Get a Good Job?

Making a positive career choice is a problem which worries many people nowadays. What am I good at? How can I find a well-paid job? What kind of knowledge and what traits of character should I have to succeed? These are the questions that people often ask themselves. Nowadays employers demand perfect knowledge, work experience, a range of transferable skills and such qualities as efficiency, punctuality, practicality, creativity and many others. If you want to get a good job, you must convince your employer that you are the best candidate for it. Choosing your future job you should take into consideration your interests, abilities and opportunities. Besides, you should know your employer's requirements.

If you want to become a good specialist, to keep your job and to get a promotion, you should be competent. Competence is a requirement for a person to properly perform a specific job. In other words, it is a combination of knowledge, skills and behavior, the ability to perform a specific role. Today executives and managers don't only speak of skills and qualifications of their employees, but of their competencies that measure a person's appropriateness for a particular job. There are a lot of competencies but as a rule they are divided into two large groups: technical competencies and personal competencies. Technical competencies comprise the skills and knowledge that are essential in order for a person to do a particular job appropriately (for example word processing). Personal competencies include characteristics that people use together with their technical competencies in order to do their work well (for example, initiative and sociability). Competence development is a long process that requires training and personal development. Competence grows through experience.

The ability to make the right decision is crucial in the world of business. A well considered decision will lead your team to success; a poor decision can result into failure. A good employee should demonstrate problem-solving capability and think about what is to be achieved and how it is to be achieved. Many companies need people who can work effectively in different countries and cultures, in other words, people who can function in a global context. Therefore it is important to develop intercultural competence. This requirement stems from the mass globalization of business and the development of cross-cultural contacts. Intercultural competence is the ability to understand people of other cultures and to work effectively with them. A person must remember that the traditions and customs that he or she is used to may be inadmissible in another country. That is why one should be aware of intercultural differences to avoid mistakes, misunderstanding or offence and to achieve one's business goals.

Relationship-building is a new popular term that means building good relationships with partners and clients. You should understand their needs and respect their rights. You should also maintain good relationships with supervisors and peers. It is very important to handle appropriately criticism and complaints, to deal respectfully with cultural and racial diversity and never to engage in harassment of any kind.

Вопросы к тексту:

1. What do the employers demand nowadays?
2. What should you take into consideration while choosing your future job?

3. What should a good employee demonstrate?
4. Why should people be aware of intercultural differences?
5. What does personal competencies include?
6. Are you punctual (sociable, creative)?

Немецкий язык

Вопрос 1: Монологическое высказывание по одной из тем:

1. Компьютер и его основные функции. Компьютерная грамота.
2. Интернет – глобальная сеть.
3. Избранное направление профессиональной деятельности.
4. Функциональные обязанности различных специалистов данной профессиональной сферы.
5. Выдающиеся личности данной науки. Основные научные школы и открытия.
6. История, современное состояние и перспективы развития изучаемой дисциплины.
7. Личностное развитие и перспективы карьерного роста.

Вопрос 2: Чтение, перевод и аннотирование текста:

Personal Computer

Die Informationen und der Informationsaustausch spielen in unserem heutigen Leben die ausschlaggebende Rolle. In der Schule, an der Universität, im Büro etc. bekommen wir ununterbrochen diverse Informationen durch die Kommunikation mit den anderen Menschen und aus allen möglichen Quellen. Zu solchen Quellen gehören beispielsweise Internet und Massenmedien (Rundfunk, Fernsehen, Zeitschriften und Zeitungen). Dabei erwirbt Internet immer größere und wichtigere Bedeutung in unserem alltäglichen Leben.

Praktisch jede Familie besitzt wenigstens einen oder sogar mehrere Computer. Dabei ist der Anschluss an das Internet heutzutage ganz selbstverständlich geworden. Heutige Schulkinder und Studenten schreiben mit der Hilfe von Computern verschiedene Arbeiten (Berichte, Aufsätze etc.), Erwachsene erstellen diverse Unterlagen und andere Papiere. Und Internet brauchen alle ohne Ausnahme als eine bodenlose und gleichzeitig damit zugängliche Quelle von allen möglichen Informationen über alles und als ein sehr günstiges Kommunikationsmittel (Email, Skype etc.). Hier muss man auch die bei den Vertretern von allen Generationen populären Computerspiele unbedingt erwähnen.

Heute ist es sehr wichtig geworden, die Computertechnik sicher benutzen zu können und sich im Internet gut zurechtzufinden. Ab zweiter Klasse studieren die heutigen Schüler die Informatik. Und das ist ein sehr wichtiges Fach, weil die Menschen ohne ausreichende Kenntnisse in diesem Bereich praktisch keine qualifizierte Arbeit finden können.

Moderne Computer können alles. Heute wundert sich keiner, dass ein Personal-Computer gleichzeitig viele unterschiedliche Geräte ersetzen kann. Mit der Hilfe des modernen Multimedia-Computers kann man Faxe schicken, Telefongespräche führen, Daten übergeben, DVD wiedergeben und aufnehmen, sich Life-Sendungen ansehen und Radio anhören und noch viele verschiedene Sachen tun. Also ein Computer kann heute ein Faxgerät, eine Telefonanlage, einen CD und DVD-Player und –Recorder, einen Fernseher, ein Radio u.a. ersetzen.

Вопросы к тексту:

1. Aus welchen Quellen bekommt man diverse Informationen?
2. Was gehört zu den Massenmedien?
3. Was kann man mit Hilfe von Computern machen?
4. Was für ein sehr wichtiges Fach studieren die heutigen Schüler?
5. Welche Geräte können moderne Computer ersetzen?
6. Wozu braucht man Computerkenntnisse?

Internet in unserem Leben

Das moderne Leben ist ohne Personal Computer und Internet überhaupt unvorstellbar. Unter Internet versteht man das globale Netz, welches alle lokale und globale Nutzer in ein einheitliches System vereinigt.

Internet ist für die Menschheit eine endlose Quelle von diversen Informationen, Unterhaltungs- und Kommunikationsmöglichkeiten. Über Internet kann man alles bestellen, reservieren, kaufen und verkaufen. Dies betrifft Reisen, Tickets, Restaurants, Waren, Lebensmittel, Geschenke etc. Über Internet kann man alte und neue Freunde finden, Kontakte aufbauen und pflegen, Briefe und Bilder austauschen.

Aber Internet übt nicht nur einen positiven Einfluss auf unser Leben aus. Er hat auch negative Auswirkungen auf das Leben der modernen Generation. Internet beschränkt im gewissen Maße den Lebensraum mancher jungen Leute. Im Internet gibt es auch einige Sachen, die den Menschen viel Geld, Zeit und Gesundheit entziehen können. Dazu gehören beispielsweise Kasino, minderwertige Videofilme und Schund, etc.

Moderne Telefongeräte ermöglichen einen einwandfreien Anschluss ans Internet praktisch in jedem Ort. Die Anschlusskosten sind auch völlig akzeptabel geworden. Internet ist praktisch für alle sehr attraktiv, weil dort jeder für sich etwas Interessantes bzw. Nützliches finden kann.

Es gibt Menschen, die Informationen brauchen und danach suchen. Es gibt Menschen, die diese Informationen produzieren. Solche Informationen können nützlich, unnützlich oder sogar schädlich sein. Im Internet kämpft man um jeden Nutzer. Es ist für uns wichtig, wenn wir im Internet sind, alles unter Kontrolle zu halten. Insbesondere wichtig ist es für die meisten jungen Leute, die Zeit zu kontrollieren, die sie dem Internet widmen. Das Leben im Internet ist teilweise illusorisch und unecht, aus diesem Grund wird es das menschliche Leben nie ersetzen können.

Вопросы к тексту:

1. Was versteht man unter Internet?
2. Was kann man mit Hilfe von Internet machen?
3. Welche negative Auswirkung hat Internet auf das Leben der modernen Generation?
4. Haben moderne Telefongeräte einen einwandfreien Anschluss ans Internet?
5. Wie kann die Information in Internet sein?
6. Kann das Leben im Internet das menschliche Leben ersetzen?

Berufswahl

Die erste selbstständige Entscheidung im Leben jedes Jugendlichen ist die Berufswahl. Sie bestimmt das künftige Leben. Dieser wichtige Schritt darf nicht falsch gemacht werden. Bei falscher Wahl tauchen viele Probleme auf, welche das Leben erschweren oder sogar ruinieren können. Oft spielen die Berufe der Eltern bei den Berufsvorstellungen der Jugendlichen eine große Rolle. Die Traumberufe entstehen nicht zufällig: sie reifen in der Familie oder im Unterricht. Die Berufswahl können nicht selten Verwandte oder Freunde beeinflussen oder sogar bestimmen. Wenn das so ist, dann kann man die Vor- und Nachteile eines konkreten Berufs verfolgen und in Zukunft viele Enttäuschungen vermeiden. In diesem Fall hat man klare Vorstellungen, was man von dem Beruf erwarten kann. Das ist ja wichtig, denn im Alltag sehen viele Dinge anders als im Traum aus. Die Realität kann anders sein als man sie sich vorstellt. Der Beruf, den man wählt, muss den Interessen sowie den realen Möglichkeiten entsprechen.

Bei der Berufswahl sind vor allem Leistungen, Fähigkeiten und Neigungen entscheidend. Bei einer guten schulischen Ausbildung gibt es mehr Möglichkeiten, sich mit der Wunschtätigkeit zu beschäftigen. Es ist wichtig, selbstkritisch zu sein und eigene Fähigkeiten richtig einschätzen zu können.

Wenn man sich überschätzt, dann wird man später bedauern und umsonst die kostbare Zeit verlieren. So kann man manchmal hören, dass jemand sein Studium abgebrochen hat und einen neuen Beruf zu bekommen versucht. Also die Erwartungen fallen oft mit der Wirklichkeit nicht zusammen. Wenn das Hobby zum Beruf wird, dann empfindet man die Arbeit als Freude. Derartige Arbeit bringt immer

Genugtuung und Glück. Aber sehr oft ist es leider nicht der Fall. Sehr vielen Jugendlichen gefallen heute kreative Berufe wie Maler, Bildhauer, Architekt, Designer, Manager und andere.

Вопросы к тексту:

1. Was bestimmt die Berufswahl?
2. Welche Rolle spielen die Berufe der Eltern und Freunde bei der Berufswahl?
3. In welchem Fall kann man die Enttäuschungen vermeiden?
4. Was spielt eine entscheidende Rolle bei der Berufswahl?
5. Welche Chancen gibt es bei einer guten schulischen Ausbildung?
6. Warum ist die Selbsteinschätzung wichtig?

Werkzeuge und ihre Anwendung

Nehmen wir an, dass wir zwei Stücke Holz und irgendwelche Werkzeuge haben. Diese Stücke Holz möchten wir fest miteinander verbinden. Wie können wir das machen? Es gibt verschiedene Weisen, diese Operation auszuführen. Hier sind nur einige von ihnen.

1. Die einfachste Weise ist es, das eine Stück Holz mit dem anderen mit Hilfe eines Bindfadens zu verbinden. Aber dann werden sie kaum längere Zeit zusammenhalten können.

2. Die zweite einfache Weise. Sie nehmen Tischlerleim, leimen die beiden Stücke und drücken sie zusammen. Wenn Sie Glück haben, dann kleben die Stücke zusammen.

3. Eine andere Weise besteht darin, dass Sie dabei Nägel anwenden. Dann brauchen Sie auch einen Hammer. Schlagen Sie die Nägel ins Holz ein. Dabei achten Sie darauf, dass diese Nägel nicht zu kurz und nicht zu lang sind. Wenn die Nägel zu kurz sind, werden sie die Stücke nicht zusammenhalten. Sind sie aber zu lang, dann zerspalten sie das Holz.

4. Wenn Sie Schrauben gebrauchen wollen, so müssen Sie vor allem eine Öffnung in einem der Stücke und ein kleineres Loch in dem anderen bohren. Dann legen Sie die Schraube in die Öffnung ein und gebrauchen Sie einen Schraubenzieher, um die beiden Stücke fest zu verschrauben. Das ist eine zuverlässige Weise, Holzstücke zu verbinden.

5. An Stelle der Schrauben können Sie auch einen Bolzen und eine Mutter verwenden. In diesem Fall haben Sie Öffnungen in den beiden Holzstücken zu bohren. Dann legen Sie den Bolzen in beide Öffnungen ein und ziehen Sie die Mutter am Ende des Bolzens fest. Verwenden Sie dabei einen Schraubenschlüssel.

6. Die schwerste Weise der Verbindung von zwei Holzstücken besteht darin, dass Sie eine Fuge machen sollen. Um dies zu tun, brauchen Sie eine Säge. Es gibt verschiedene Arten von Fugen. Aber wichtig ist, dass Sie in einem der Holzstücke eine Form machen und in dem anderen Stück einen passenden Klotz aussägen. Danach legen Sie die beiden Stücke zusammen und leimen Sie sie.

Wenn das gut geklappt hat, so können Sie sich sagen: „Das Werk lobt den Meister“. Jeder Sache sind Sie dann gewachsen. Jeder Haushaltsmeister soll einen Werkzeugsatz oder je einen Schlosser- und Tischlerwerkzeugsatz zur Verfügung haben. Für die Holzbearbeitung sind benötigt: Axt, Fuchsschwanz, Hobel, Stemmeisen, Drillbohrer und Holzbohrer. Als Werkzeuge für Metallbearbeitung können dienen: Schraubstock, Flachzange, Zange, Fuchsschwanz, LötKolben, Meißel und Kreuzmeißel.

Von den Materialien muss man an der Hand haben solche wie Bretterreste, Furnierholz, Draht, Blech, Reste von Plast, Kunstleder, Schnüre, Drähte u.a. Werkzeuge und Materialien, die ordentlich in Kisten gelegt sind, werden besser aufbewahrt und sie können leichter benutzt werden. Viel Erfolg!

Вопросы к тексту:

1. Was ist die einfachste Weise, zwei Holzstücke miteinander zu verbinden?
2. Welche Werkzeuge braucht man dabei?
3. Kann man diese Stücke zusammenleimen?
4. Was ist dazu notwendig?
5. Wie kann man die 2 Holzstücke verschrauben?
6. Welche Werkzeuge sind dabei brauchbar?

Getreide

1. Übersetzen Sie den Text.

Als Getreide werden wegen ihrer eiweißhaltigen Körnerfrüchte kultivierte Pflanzen der Familie der Süßgräser bezeichnet. Die Früchte dienen als Grundnahrungsmittel zur menschlichen Ernährung oder als Viehfutter, daneben auch zur Herstellung von Genussmitteln und technischen Produkten. Sie bestehen aus dem eiweißhaltigen Mehlkörper, dem fetthaltigen Keimling, den miteinander verwachsenen Samenschale und Fruchtwand sowie der zwischen Mehlkörper und Schale liegenden eiweißhaltigen Aleuronschicht. Das enthaltene Eiweiß wird auch als Kleber bezeichnet. Für die meisten Verwendungen werden die Früchte nach der Reife durch Dreschen von den abgemähten Pflanzen abgetrennt. Bei zum menschlichen Verzehr bestimmtem Getreide wird traditionell die Schale durch Mahlen, Schleifen oder andere Verfahren möglichst vollständig entfernt und als Kleie getrennt verwertet, bei Vollkorn ist dies nicht der Fall. Um lagerfähige Produkte zu erhalten, muss auch der Keimling entfernt oder hitzebehandelt werden. Im ersten Fall kann er zur Gewinnung von Getreidekeimöl genutzt werden. Zum Verzehr werden Getreidefrüchte bzw. ihre Mehlkörper hauptsächlich gekocht und in körniger oder künstlich hergestellter anderer Form (zum Beispiel als Nudeln) oder als Brei verzehrt oder gemahlen zu Brot verarbeitet. Aus Getreidesorten mit geringem Kleberanteil lässt sich Brot nur als Fladenbrot herstellen. Die wichtigsten Getreide für die menschliche Ernährung sind Reis, Weizen, Mais, Hirse, Roggen und Hafer. Als Viehfutter genutzt werden vor allem Gerste, Hafer, Mais und Triticale.

Вопросы к тексту:

1. Was bezeichnet man als Getreide?
2. Wozu dienen die Körnerfrüchte?
3. Woraus bestehen die Früchte?
4. Welche Verarbeitungsverfahren von Getreiden können Sie nennen?
5. Welche Getreide sind die wichtigsten Getreide für die menschlichen Ernährung?
6. Was wird als Viehfutter genutzt?

4.2.2. Экзамен

Экзамен является формой оценки качества освоения обучающимся основной профессиональной образовательной программы по разделам дисциплины. По результатам экзамена обучающемуся выставляется оценка «отлично», «хорошо», «удовлетворительно» или «неудовлетворительно».

Экзамен по дисциплине проводится в соответствии с расписанием промежуточной аттестации, в котором указывается время его проведения, номер аудитории, место проведения консультации. Утвержденное расписание размещается на информационных стендах, а также на официальном сайте Университета.

Уровень требований для промежуточной аттестации обучающихся устанавливается рабочей программой дисциплины и доводится до сведения обучающихся в начале семестра.

Экзамены принимаются ведущими преподавателями. С разрешения заведующего кафедрой на экзамене может присутствовать преподаватель кафедры, привлеченный для помощи в приеме экзамена. В случае отсутствия ведущего преподавателя экзамен принимается преподавателем, назначенным распоряжением заведующего кафедрой.

Присутствие на экзамене преподавателей с других кафедр без соответствующего распоряжения ректора, проректора по учебной работе или декана факультета не допускается.

Обучающиеся при явке на экзамен обязаны иметь при себе зачетную книжку, которую они предъявляют экзаменатору.

Для проведения экзамена ведущий преподаватель накануне получает в деканате зачетно-экзаменационную ведомость, которая возвращается в деканат после окончания мероприятия в день проведения экзамена или утром следующего дня.

Экзамены проводятся по билетам в устном или письменном виде, либо в виде тестирования. Экзаменационные билеты составляются по установленной форме в соответствии с утвержденными кафедрой экзаменационными вопросами и утверждаются заведующим кафедрой ежегодно. В билете содержится 3 задания: монологическое высказывание по теме, диалогическое высказывание по теме, работа с текстом.

Экзаменатору предоставляется право задавать дополнительные вопросы, не выходящие за рамки пройденного материала по изучаемой дисциплине.

Знания, умения и навыки обучающихся определяются оценками «отлично», «хорошо», «удовлетворительно», «неудовлетворительно», которые выставляются в зачетно-экзаменационную ведомость и в зачетную книжку обучающегося в день экзамена.

При проведении устного экзамена в аудитории не должно находиться более восьми обучающихся на одного преподавателя.

При проведении устного экзамена обучающийся выбирает экзаменационный билет в случайном порядке, затем называет фамилию, имя, отчество и номер экзаменационного билета.

Во время экзамена обучающиеся могут пользоваться с разрешения экзаменатора программой дисциплины, справочной и нормативной литературой, другими пособиями и техническими средствами.

Время подготовки ответа при сдаче экзамена в устной форме должно составлять не менее 40 минут (по желанию обучающегося ответ может быть досрочным). Время ответа – не более 15 минут.

Обучающийся, испытывающий затруднения при подготовке к ответу по выбранному им билету, имеет право на выбор второго билета с соответствующим продлением времени на подготовку. При окончательном оценивании ответа оценка снижается на один балл. Выдача третьего билета не разрешается.

Если обучающийся явился на экзамен, и, взяв билет, отказался от прохождения аттестации в связи с неподготовленностью, то в ведомости ему выставляется оценка «неудовлетворительно».

Нарушение дисциплины, списывание, использование обучающимися неразрешенных печатных и рукописных материалов, мобильных телефонов, коммуникаторов, планшетных компьютеров, ноутбуков и других видов личной коммуникационной и компьютерной техники во время аттестационных испытаний запрещено. В случае нарушения этого требования преподаватель обязан удалить обучающегося из аудитории и проставить ему в ведомости оценку «неудовлетворительно».

Выставление оценок, полученных при подведении результатов промежуточной аттестации, в зачетно-экзаменационную ведомость и зачетную книжку проводится в присутствии самого обучающегося. Преподаватели несут персональную ответственность за своевременность и точность внесения записей о результатах промежуточной аттестации в зачетно-экзаменационную ведомость и в зачетные книжки.

Неявка на экзамен отмечается в зачетно-экзаменационной ведомости словами «не явился».

Для обучающихся, которые не смогли сдать экзамен в установленные сроки, Университет устанавливает период ликвидации задолженности. В этот период преподаватели, принимавшие экзамен, должны установить не менее 2-х дней, когда они будут принимать задолженности. Информация о ликвидации задолженности отмечается в экзаменационном листе.

Обучающимся, показавшим отличные и хорошие знания в течение семестра в ходе постоянного текущего контроля успеваемости, может быть проставлена экзаменационная оценка досрочно, т.е. без сдачи экзамена. Оценка выставляется в экзаменационный лист или в зачетно-экзаменационную ведомость.

Инвалиды и лица с ограниченными возможностями здоровья, могут сдавать экзамены в межсессионный период в сроки, установленные индивидуальным учебным планом. Инвалиды и лица с ограниченными возможностями здоровья, имеющие нарушения опорно-двигательного

аппарата, допускаются на аттестационные испытания в сопровождении ассистентов-сопровождающих.

Процедура проведения промежуточной аттестации для особых случаев изложена в «Положении о текущем контроле успеваемости и промежуточной аттестации обучающихся по ОПОП бакалавриата, специалитета и магистратуры» ФГБОУ ВО Южно-Уральский ГАУ (2016 г.).

Шкала и критерии оценивания ответа обучающегося представлены в таблице.

Шкала	Критерии оценивания
Оценка 5 (отлично)	всестороннее, систематическое и глубокое знание программного материала, усвоение основной и дополнительной литературы, рекомендованной программой дисциплины; владение устной иноязычной речью, в процессе которой обучающийся не допускает серьезных грамматических, лексических и стилистических ошибок; сформированность и устойчивость знаний, умений и навыков;
Оценка 4 (хорошо)	полное знание программного материала, усвоение основной литературы, рекомендованной программой дисциплины; владение устной-иноязычной речью, в процессе которой обучающийся допускает малозначительные грамматические, лексические и стилистические ошибки, которые не искажают смысл высказываний; достаточная сформированность знаний, умений и навыков;
Оценка 3 (удовлетворительно)	знание основного программного материала в минимальном объеме; погрешности непринципиального характера; посредственное владение иноязычной речью, в процессе которой обучающийся допускает малозначительные грамматические, лексические и стилистические ошибки; выявлена недостаточная сформированность знаний, умений и навыков, обучающийся не может применить теорию в новой ситуации;
Оценка 2 (неудовлетворительно)	пробелы в знаниях основного программного материала, принципиальные ошибки при владении устной иноязычной речью, в процессе которой обучающийся допускает значительные грамматические, лексические и стилистические ошибки, которые искажают смысл высказываний; компетенции не сформированы, отсутствуют соответствующие знания, умения и навыки.

Вопросы к экзамену

2 семестр

Английский язык

Вопрос 1: Монологическое высказывание по одной из тем:

1. Высшее образование в России и за рубежом.
2. Мой вуз. Роль высшего образования для развития личности.
3. Научная, культурная и спортивная жизнь студентов.
4. Роль иностранного языка в образовании.
5. Межкультурная коммуникация в современном мире. Общее и различное в странах и национальных культурах.
6. Россия. Обычаи и традиции.
7. Великобритания. Обычаи и традиции.
8. Москва. Культура и достопримечательности.

9. Лондон. Культура и достопримечательности.

Вопрос 2: Диалогическое высказывание по одной из тем:

1. Высшее образование в России и за рубежом.
2. Мой вуз. Роль высшего образования для развития личности.
3. Научная, культурная и спортивная жизнь студентов.
4. Собеседование при устройстве на работу.
5. Общее и различное в странах и национальных культурах.

Вопрос 3: Чтение и перевод одного из текстов:

Education

Education plays a very important role in our life. It is one of the most valuable possessions a man can get in his life. During all the periods of human history education ranked high among people. Human progress mostly depended upon well-educated people. Self-education is very important for the development of human's talents. Only through self-education a person can become a harmonically developed personality. A person becomes a highly qualified specialist after getting some special education. And professionalism can be reached only through it. Even highly qualified specialists from time to time attend refresher courses to refresh their knowledge. We get our knowledge of this world and life through education. Many famous discoveries would have been impossible if people were not interested in learning something. Education develops different sides of human personality, reveals his abilities. Besides, it helps a person to understand himself, to choose the right way in this world. The civilized state differs from others in the fact that it pays much attention to the educational policy. John Kennedy said: "Our progress as a nation can be no swifter than our progress in education". But it doesn't concern only one particular nation. We know that science and art belong to the whole world. Before them the barriers of nationality disappear. So education brings people closer to each other, helps them to understand each other better.

University education in Britain.

There are 44 universities (not counting the Open University) in Britain. Although the Government is responsible for providing about 80 per cent of universities income it does not control their work or teaching nor does it have direct dealings with the universities. The grants are distributed by the Secretary of State for Education and Science.

The Universities of Oxford and Cambridge date from the twelfth and thirteenth centuries and the Scottish Universities of St. Andrews, Glasgow, Aberdeen and Edinburgh from the fifteenth and sixteenth centuries. All the other universities were founded in the nineteenth or twentieth centuries.

There are five other institutions where the work is of university standard: the University of Manchester Institute of Science and Technology; the two post-graduate business school which are supported jointly by industry and the Government - the Manchester Business School and the London Graduate School of Business Studies, associated with the London School of Economics and the Imperial College of Science and Technology; Cranfield Institute of Technology for mainly post-graduate work in aeronautics and other subjects; and the Royal College of Art.

Вопросы к тексту:

1. What role does the education play in our life?
2. When does a person become a highly qualified specialist?
3. What is your attitude to education?
4. Where do you study? Do you spend a lot of time at university?
5. What subjects are you good at?
6. What out-of class activities do you take part in?

Education in the USA

The American system of school education differs from the systems in other countries. There are state public schools, private elementary schools and private secondary schools. Public schools are free and private schools are fee-paying. Each state has its own system of public schools. Elementary education begins at the age of six or seven, when a child goes to the first grade (form). At the age of sixteen schoolchildren leave the elementary school and may continue their education at one of the secondary schools or high schools, as they call them. After graduating from secondary schools a growing number of Americans go on to higher education. The students do not take the same courses. During the first two years they follow a basic programme. It means that every student must select at least one course from each of the basic fields of study: English, Natural Sciences, Modern Languages, History or Physical Training. After the first two years every student can select subjects according to his professional interest. The National Government gives no direct financial aid to the institutions of higher education. Students must pay a tuition fee. This creates a financial hardship for some people. Many students have to work to pay their expenses.

Education in the United States of America is compulsory for children from the age of 6 till 16 (or 18). It involves 12 years of schooling. A school year starts at the end of August or at the beginning of September and ends in late June or early July. The whole school year is divided into three terms/trimesters or four quarters. American students have winter, spring and summer holidays which last 2 or 3 weeks and 6 or 8 weeks, respectively. The length of the school year varies among the states as well as the day length. Students go to school 5 days a week.

The American education system consists of 3 basic components: elementary, secondary and higher education. Elementary education starts when pupils are 6 years old. The programme of studies in the elementary school includes the following subjects: English, Arithmetic, Geography, History of the USA, Natural sciences, Physical Training, Singing, Drawing, wood or metal work. The education is mostly concentrated on the basic skills (speaking, reading, writing and arithmetic).

Secondary education begins when children move on to high or secondary school in the ninth grade, where they continue their studies until the twelfth grade. The secondary school curriculum is built around specific subjects rather than general skills. Although there is always a number of basic subjects in the curriculum: English, Mathematics, Science, Social Studies and Physical Education, the students have an opportunity to learn some elective subjects, which are not necessary for everybody. After the first two years of education they can select subjects according to their professional interests.

After graduating from high schools the majority of the Americans go on studying at higher education establishments. In universities they have to study for four years to get a bachelor's degree. In order to get a master's degree they must study two years more and, besides, be engaged in a research work.

Вопросы к тексту:

1. What is the difference between education system in the USA and Great Britain?
2. Are public schools free in the USA?
3. What does American education system consist of?
4. What is the main goal of education in the USA?
5. What subjects do American students study?
6. How many years do the students study to get a bachelor's degree?

The USA

The United States of America is the fourth largest country in the world (after Russia, Canada, and China). It occupies the southern part of North America and stretches from the Pacific to the Atlantic Ocean. It also includes Alaska in the north and Hawaii in the Pacific Ocean. The total area of the country is about nine and a half million square kilometres. The USA borders on Canada in the north and on Mexico in the south. It also has a sea boarder with Russia.

The USA is made up of 50 states and the District of Columbia where the capital of the country, Washington, is situated. The population of the country is about 300 million.

If we look at the map of the USA, we can see lowlands and mountains. The highest mountains are the Rocky Mountains, the Cordillera, and the Sierra Nevada. The highest peak is Mount McKinley, which is located in Alaska.

America's largest rivers are the Mississippi, the Missouri, the Rio Grande, and the Columbia. The Great Lakes on the border with Canada are the largest and deepest in the USA.

The climate of the country varies greatly. The coldest regions are in the north. The climate of Alaska is arctic. The climate of the central part of the country is continental. The south has subtropical climate. Hot winds blowing from the Gulf of Mexico often bring typhoons. The climate along the Pacific coast is much warmer than that of the Atlantic coast.

The USA is a highly developed industrial country. It is the leading producer of copper and oil and the world's second producer of iron ore and coal. On the industrial enterprises of the country they produce aircrafts, cars, textiles, radio and television sets, weapon, furniture, and paper.

Though mainly European and African in origin, the Americans are made up from nearly all races and nations, including the Chinese and the native Americans — Indians.

The largest cities are New York, Los Angeles, Chicago, Philadelphia, Detroit, San Francisco, and others.

The United States is a federal republic consisting of 50 states, each of which has its own government. The seat of the central (federal) government is Washington, D. C. According to the Constitution of the USA, the powers of the government are divided into 3 branches: the executive, headed by the President, the legislative, exercised by the Congress, and the juridical. The Congress consists of the Senate and the House of Representatives. There are two main political parties in the USA: the Republican and the Democratic.

Вопросы к тексту:

1. Where is the USA situated?
2. What's the total area of the country?
3. How many states does the USA consist of?
4. What are the largest rivers in the USA?
5. What does the USA produce?
6. What is the climate of the country?

Washington D.C.

The city of Washington, the capital of the United States of America, is located in the District of Columbia (DC for short) Many people consider Washington DC to be one of the most beautiful cities in the world. It is filled with many parks, wide streets and impressive buildings. In the centre of the city, in Capitol Park, visitors' eyes focus on the Capitol, where Congress meets to make laws. Many visitors come to Washington DC to see the White House. It is the greatest attraction for many of them. The White House, the official residence of the President, is situated at 1600 Pennsylvania Avenue, N.W. The largest room in this building of over the hundreds room is the East Room, scene of many state receptions, balls and musicals. Other famous rooms are: the Green Room, the Blue Room, the Red Room, which are used for afternoon teas and for receptions held before state dinners.

The Blue Room, the most formal of these "colors" room is an oval-shaped room connecting the Green and the Red Rooms. On the second floor, the floor with the family quarters and guests rooms is the Lincoln Room, which one served as an office for President Lincoln but today serves as an honor guest room. In this room Lincoln signed the emancipation proclamation of 1863.

<http://feeds2.feedburner.com/http/www.englishelpru/topics.html> Other landmarks in Washington DC include memorials to three Presidents: The Washington Memorial, The Lincoln Memorial and The Jefferson Memorial; The Library of Congress, The National Gallery of Art, The John F. Kennedy center for the Performing Arts. The Capitol is in the very center of Washington. It is located on the Capitol Hill, the highest point in the city. The Capitol is the highest building in Washington. There is a law in Washington not to build buildings higher than the Capitol. The corner stone of the Capitol was laid by

George Washington on Sep 18th, 1793. The Capitol is the seat of the government of the United States of America.

Вопросы к тексту:

1. Where is Washington situated?
2. Is Washington a beautiful city? Prove it.
3. What important government buildings are situated in Washington?
4. Where does the US president live and work?
5. What are the main monuments in Washington?
6. What law is there in Washington?

Great Britain

The United Kingdom of Great Britain and Northern Ireland (the UK) occupies most of the territory of the British Isles. It consists of four main parts: England, Scotland, Wales and Northern Ireland. London is the capital of England, Edinburgh is the capital of Scotland, Cardiff - of Wales and Belfast - of Northern Ireland. The UK is a small country with an area of some 244,100 square kilometres. It occupies only 0.2 per cent of the world's land surface. It is washed by the Atlantic Ocean in the north-west, north and south-west and separated from Europe by the North Sea in the east and by the English Channel in the south. The Strait of Dover or Pas de Calais is the narrowest part of the Channel. The North Sea and the English Channel are often called "the narrow seas"; they are not deep but are frequently rough.

In the west the Irish Sea and the North Channel separate the UK from Ireland. The seas around Britain provide exceptionally good fishing grounds. The country has many bays favourable for shipping. In their shelter are Britain's main ports such as London, Liverpool, Glasgow, Hull and others.

One will not find very high mountains or large plains in Great Britain. Everything occupies very little place. Nature, it seems, has carefully adapted things to the size of the island itself. The highest mountain is Ben Nevis in Scotland, 4,406 feet high. The longest river is the Severn in England.

The population of the United Kingdom is over 57 million people. Foreigners often call British people "English", but the Scots, the Irish and the Welsh do not consider themselves to be English. The English are Anglo-Saxon in origin, but the Welsh, the Scots and the Irish are Celts, descendants of the ancient people, who crossed over from Europe centuries before the Norman Invasion. It was this people, whom the Germanic Angles and Saxons conquered in the 5th and 6th centuries AD. These Germanic conquerors gave England its name - "Angle" land. They were conquered in their turn by the Norman French, when William the Conqueror of Normandy landed near Hastings in 1066. It was from the union of Norman conquerors and the defeated Anglo-Saxons that the English people and the English language were born.

The official language of the United Kingdom is English. But in western Scotland some people still speak Gaelic and in northern and central parts of Wales people often speak Welsh.

The UK is a highly developed industrial country. It is known as one of the world's largest producers and exporters of machinery, electronics» textile aircraft, and navigation equipment. One of the chief industries of the country is shipbuilding.

The UK is a constitutional monarchy. In law, Head of the State is Queen. In practice, the country is ruled by the elected government with the Prime Minister at the head. The British Parliament consists of two chambers: the House of Lords and the House of Commons.

There are three main political parties in Great Britain: the Labour, the Conservative and the Liberal parties.

The flag of the United Kingdom, known as the Union Jack, is made up of three crosses. The big red cross is the cross of Saint George, the patron saint of England. The white cross is the cross of Saint Andrew, the patron saint of Scotland. The red diagonal cross is the cross of Saint Patrick, the patron saint of Ireland.

Вопросы к тексту:

1. Where is the United Kingdom situated?

2. What islands do the British Isles consist of?
3. How many parts does the Island of Great Britain consist of and what are they called?
4. What mineral resources is Great Britain rich in?
5. What is the population of Great Britain?
6. What city is the capital of the U. K.?

Немецкий язык

Вопрос 1: Монологическое высказывание по одной из тем:

1. Высшее образование в России и за рубежом.
2. Мой вуз. Роль высшего образования для развития личности.
3. Научная, культурная и спортивная жизнь студентов.
4. Роль иностранного языка в образовании.
5. Межкультурная коммуникация в современном мире. Общее и различное в странах и национальных культурах.
6. Россия. Обычаи и традиции.
7. Германия. Обычаи и традиции.
8. Москва. Культура и достопримечательности.
9. Берлин. Культура и достопримечательности.

Вопрос 2: Диалогическое высказывание по одной из тем:

1. Высшее образование в России и за рубежом.
2. Мой вуз. Роль высшего образования для развития личности.
3. Научная, культурная и спортивная жизнь студентов.
4. Собеседование при устройстве на работу.
5. Общее и различное в странах и национальных культурах.

Вопрос 3: Чтение и перевод одного из текстов:

Hobby

Es ist sehr gut, wenn Menschen ihre Lieblingsbeschäftigung, oder anders gesagt, Hobby haben. Die Menschen können verschiedene Geschmäcke sowie verschiedene Hobbys haben. Einige Menschen treiben gern Sport, andere fotografieren, sammeln Briefmarken, Abzeichen, Münzen oder Bücher, die meisten sitzen die ganze Zeit am Bildschirm. Bernard Show hat gesagt: „Glücklich ist der Mensch, der von seinem Hobby leben kann“.

Das Hobby hat eine große Bedeutung für die Menschen. Es lässt keinen gleichgültig bleiben. Es gibt Menschen, die mehrere Hobbys haben. Manche Menschen können auch ungewöhnliche Hobbys wie Holz- oder Eisskulpturen oder etwas anderes haben.

Meine Lieblingsbeschäftigungen lösten einander ab. Bald sammelte ich Briefmarken und Schallplatten, bald ging ich angeln, bald bastelte ich. Jetzt habe ich eine neue Leidenschaft. Ich begeistere mich für Computer. Ich habe beschlossen, einen Computerkursus zu besuchen. Ich kaufte mir auch Bücher über Computer und lese sie mit großem Interesse. Der Vater versprach mir, einen Computer zu kaufen. Mit Hilfe von Computern kann ich Kunstwerke herstellen. Das finde ich prima, denn ich kann meine Ideen schnell verwirklichen. Mit dem Pinsel wäre es viel schwerer. Im Computerclub arbeite ich auch mit der Videokamera. Ich filme alles, was mir interessant vorkommt, und der Computer speichert die Bilder. Die elektronische Videokamera ist kein Ersatz für Pinsel und Palette, aber sie bereitet mir viel Spaß, weil sie meiner Meinung nach eine neue Möglichkeit bietet, sich kreativ auszudrücken.

Вопросы к тексту:

1. Welche Lieblingsbeschäftigungen haben die Menschen?

2. Warum hat das Hobby eine große Bedeutung für die Menschen?
3. Was hat über Hobby Bernard Show gesagt?
4. Was für ein Hobby haben Sie?
5. Was gefällt Ihnen an dieser Beschäftigung?

Mode des XX. Jh.

Das Wort „mode“ selbst stammt aus dem Lateinischen und bedeutet Maß oder Regel. Das ist der Wechsel von Kleidungsformen und -mustern, der sich ziemlich schnell vollzieht. Es ist sehr schwer, sich unsere Garderobe ohne Kleid, Anzug, Rock, Mantel usw. vorzustellen. Nicht leicht ist es auch, mit der Mode Schritt zu halten, denn sie ändert sich schnell und ist an Kostenaufwendig. Seit jeher war Frankreich bei der Mode tonangebend. Ende des XIX. — Anfang des XX. Jh. wurde die Zeitschrift „Pariser Moden“ populär, die auch in Russland und anderen Ländern abonniert wurde. Aber man sollte der Mode nicht blindgläubig folgen. Alle Frauen geben sich Mühe, sich modern und schön anzukleiden. Aber man muss in Kauf nehmen, dass die Kleidung individuelle Eigenschaften jedes Menschen widerspiegeln muss. Dabei sind Alter, Besonderheiten der Figur, Gesichtsfarbe usw. von Bedeutung.

Vor dem Ersten Weltkrieg änderte sich die Mode nicht häufig. Die Männer trugen dunkle Anzüge. Sie hatten kurzes Haar und der Schnurrbart war Mode. Die Frauen trugen lange Kleider und hatten langes Haar. Unter den Kleidern hatten sie Korsette an, welche ihre dünne Taille hervortreten ließen und sehr unbequem waren.

In den 20-er Jahren wurden Kleider und Haar bedeutend kürzer: Erstmals ließen sich Frauenknien sehen. Korsette kamen aus der Mode. Gerade Silhouette ohne Taille und Büste für Damen und weite Hosen für Herren sind Mode geworden.

In den 30-er und 40-er Jahren sind Haar, Kleider und Mäntel wieder länger geworden. Die Herrenmode hat sich nicht sehr geändert. Die Herren trugen Anzüge, Schlipse und gewöhnliche Hüte. Der Schnurrbart wurde nichtmehr so modern wie früher.

Die 50-er Jahre waren die Zeit der Gecken. Die Gecken trugen lange Sakkos sehr bunter Farben und dicht anliegende Hosen. Für die Damen waren Pullover und Blusen, weite Röcke und kurze Socken Mode. Die Damenschuhe hatten Pfennigabsätze.

Die 60-er Jahre brachten eine Umwälzung in die Mode. Alles hat sich geändert. Das war die Zeit von Miniröcken und hohen Stiefeln. Die Frisuren nannte man „Beatles“. Ende der 60-er und Anfang der 70-er Jahre sind als Hippie-Zeit bekannt. Die Damen trugen freie Maxiröcke. Die Herren hatten Jeanshosen und bunte Hemden oder Sporthemden an. Die Kleidungen wiesen ganz verschiedene Farben auf. Für Herren und Damen war langes Haar Mode. Auch Schnurrbart wurde gewohnt.

In den 80-er Jahren konnte man Jugendliche sehen, die rot, blau-, purpurn oder grün gefärbte Frisuren hatten und bunt geschminkt waren. Man nannte sie Pankes.

Ende des 20. Jh. hat nichts Besonderes in die Mode gebracht. Viele Menschen aber begeistern sich für Mode und besuchen die Modenschau.

Вопросы к тексту:

1. Aus welcher Sprache stammt das Wort Mode und was bedeutet es?
- 2 Wie ändert sich Mode?
- 3 Welches Land war seit jeher bei der Mode tonangebend?
- 4 Was soll die Kleidung jedes Menschen widerspiegeln?
- 5 Was ist dabei von Bedeutung?
- 6 Welche Kleidung gefällt Ihnen am besten?

Von Erlernen der deutschen Sprache

Wir wissen, dass das Erlernen einer Fremdsprache keine leichte Sache ist. Es erfordert viel Zeit und Kraft. In unserer Zeit ist es besonders wichtig, Fremdsprachen zu studieren. Die Menschen lernen Sprachen, weil sie diese bei ihrer Arbeit brauchen. Manche reisen ins Ausland, und für andere ist dieses Erlernen ein Hobby.

Ich habe Deutsch in der Schule gelernt. Wir hatten Deutschunterricht zweimal in der Woche: am Dienstag und am Freitag. Ich habe fleißig gelernt, weil ich Deutsch gut kennen möchte. Deutsch ist neben Englisch eine wichtige Sprache. Es ist eine Sprache der Kultur und Wissenschaft. Wir wissen, dass es die Sprache der großen Schriftsteller wie Goethe, Schiller, Heine, Brecht und vieler anderen ist. Ihre Werke gehören der Weltliteratur an. Viele deutsche Gelehrte wie Conrad Röntgen, Robert Koch, Rudolf Diesel, George Ohm leisteten einen großen Beitrag zur Entwicklung der Wissenschaft in der ganzen Welt. Diese Sprache wird heute in Deutschland, Österreich, in der Schweiz, in Luxemburg und Liechtenstein gesprochen. Außerdem ist Deutsch eine Arbeitssprache vieler internationaler Organisationen. Für 140 Millionen Europäer ist Deutsch die Muttersprache. Nach Angaben des Goethe-Instituts in München lernten Anfang der 90-er Jahre weltweit 18 Mio-20 Mio Menschen in der Schule die deutsche Sprache als Fremdsprache, davon zwei Drittel in Osteuropa.

Wie jede andere Sprache hat Deutsch seine Besonderheiten. Außerdem zeichnet sich Deutsch durch die Vielfalt seiner Dialekte aus. Deutsch ist auch an Phraseologismen sehr reich. Beim Erlernen der Sprache ist es wichtig, Sprechfertigkeiten zu entwickeln. Also man muss von Anfang an Deutsch sprechen.

Вопросы к тексту:

1. Was erfordert das Erlernen einer Fremdsprache?
2. Wozu lernen die Menschen Sprachen?
3. Ist Deutsch eine wichtige Sprache? Warum?
4. Welche großen deutschen Schriftsteller und Wissenschaftler kennen Sie?
5. In welchen Ländern wird diese Sprache gesprochen?
6. Woran ist die deutsche Sprache sehr reich?

Bildungswesen

Rund 70 % aller Kinder im Vorschulalter besuchen den Kindergarten. Der Besuch von Schulen und Berufsschulen ist in Russland unentgeltlich. Berufsschulen bilden Techniker aus und das Studium dauert hier 1–3 Jahre. Die Verfassung legt die obligatorische Allgemeinbildung (9 Klassen) fest, sie garantiert die Zugänglichkeit und Unentgeltlichkeit der Vorschul-, der grundlegenden Allgemein- und der mittleren Berufsbildung in staatlichen oder kommunalen Bildungseinrichtungen und in Betrieben und gibt jedem das Recht, auf Wettbewerbsgrundlage kostenlos eine Hochschulbildung in einer staatlichen oder kommunalen Bildungseinrichtung und in einem Betrieb zu bekommen. Die Kontinuität der Bildung in Russland wird durch die mehrstufige Struktur und die Mannigfaltigkeit der Bildungseinrichtungsgewährleistet. 1997/98 gab es im Lande rund 70 000 staatliche allgemeinbildende Schulen, die mehr als 21 Mio Kinder besuchten. Dazu gab es 4100 Bildungseinrichtungen des Systems der Grundberufsbildung, wo 2 Mio 670 000 Schüler lernten, und 2600 staatliche mittlere Fachbildungseinrichtungen mit 2 Millionen Schülern.

Das Hochschulsystem umfasst Hochschulen und Universitäten. Die Aufgabe der Hochschulen ist es, die Jugendlichen vor allem beruflich auszubilden. Studenten bekommen monatlich Stipendien. Das Studium war bisher unentgeltlich, einige Universitäten aber beabsichtigen Studiengebühren zu erhöhen.

Nach der Zahl der Studierenden an den staatlichen Hochschulen steht Russland am ersten Platz in der Welt: an seinen 567 Universitäten, Akademien und Hochschulen studieren zirka 3 Mio Menschen. Das ist mehr als in allen Ländern Westeuropas zusammengenommen. In den letzten Jahren wurde das Netz von Hochschulen bedeutend erweitert. Auch die Zahl der Studenten nimmt zu. So wurden im Jahre 1996 an den Hochschulen etwa 730 000 Studenten immatrikuliert. Das war die größte Zahl in der Geschichte des russischen Bildungssystems. Heute ist es möglich geworden, eine Ausbildung an privaten Lehranstalten zu bekommen. Die Zahl der letzteren ist zwar nicht groß, aber sie nimmt von Jahr zu Jahr zu. An den nicht staatlichen allgemein bildenden Schulen, deren Zahl 1996/97 sich auf 540 belief, lernten 46 900 Schüler, an 58 mittleren Fachbildungseinrichtungen 23000 Schüler und an den 244 Hochschulen, die im Besitze einer staatlichen Lizenz waren, studierten 162 500 Menschen. Die entgeltliche Bildung ist teuer, und nicht alle können sie sich leisten. An den Hochschulen Russlands, da-

runter auch an militärischen, studieren rund 70 000 ausländische Bürger. Die Dokumente über die Hoch- bzw. Oberschulbildung werden heute in allen europäischen Ländern anerkannt.

Neben Universitäten und Hochschulen gibt es in Russland noch die Russische Akademie der Wissenschaften, die vor allem Forschungseinrichtung ist. Das Studium an den Hochschulen dauert 4–5 Jahre. Danach kann man noch 1–3 Jahre weiter studieren, Prüfungen ablegen und Kandidat der Wissenschaft werden. Wenn man hervorragende wissenschaftliche Beiträge leistet, wird man Doktor der Wissenschaft.

Вопросы к тексту:

1. Was garantiert die Verfassung den Bürgern Russlands?
2. Wodurch wird die Kontinuität der Bildung gewährleistet?
3. Wie unterteilt sich das Hochschulsystem?
4. Was ist die Aufgabe der Hochschulen?
5. Ist das Studium an den Hochschulen kostenlos?
6. Wie steht es heute mit den Hochschulen in Russland?

Berufsausbildung in Deutschland: das duale System

Die Ausbildung zu einem bestimmten Beruf, z.B. Mechaniker oder Industriekaufmann, erfolgt in Deutschland nach dem Prinzip des dualen Systems. Dabei wird der Auszubildende (auch Lehrling genannt) teilweise im Betrieb (praktisch) und teilweise in der Berufsschule (theoretisch) ausgebildet. Konkret heißt das, dass der Azubi an etwa vier Tagen in der Woche in einem Unternehmen arbeitet, wo er Berufspraxis erfährt. An einem bis zwei Tagen besucht er die Berufsschule, wo er berufstheoretischen und allgemeinbildenden Unterricht hat.

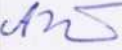

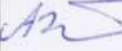
Mit dem Ausbildungsunternehmen hat der Lehrling einen Ausbildungsvertrag, in dem genau festgelegt ist, wie lange die Ausbildung dauert und was ihre Inhalte sind (das heißt, was der Lehrling am Ende der Ausbildung können muss).

Der begleitende Besuch der Berufsschule ist Pflicht (etwa 8 bis 12 Stunden pro Woche). Der Jugendliche erfährt also im Betrieb dieselben Bedingungen, unter denen der erlernte Beruf später auch ausgeübt werden muss. Er arbeitet praktisch mit und lernt dabei nicht nur die Inhalte seines Berufes, sondern auch die sozialen Beziehungen in der Arbeitswelt kennen.

Вопросы к тексту:

1. Nach welchem Prinzip erfolgt die Berufsausbildung in Deutschland?
2. Was bedeutet das duale System der Ausbildung?
3. Wie viele Tage arbeitet der Azubi im Ausbildungsbetrieb?
4. Welche Schule muss er außerdem besuchen?
5. Welchen Vertrag hat der Azubi mit seinem Ausbildungsunternehmen?
6. Was lernt der Azubi im Betrieb kennen?

ЛИСТ РЕГИСТРАЦИИ ИЗМЕНЕНИЙ

Номер изм.	Номера листов			Основание для внесения изменений	Подпись	Расшифровка подписи	Дата	Дата введения изменения
	замененных	новых	аннулирован- ных					
1	стр. 2	-	стр. 2	Приказ ректора ФГБОУ ВО «Южно-Уральский ГАУ» №36 от 25.02.2016 «О проведении организационно-штатных мероприятий»		Шумов А.В.	25.04.2016	25.04.2016
2	п. 5-10 РПД п.3 ФОС	-	п. 5-10 РПД п.3 ФОС	Актуализация учебно-методического обеспечения		Шумов А.В.	01.04.2017	01.04.2017
3	п. 5-10 РПД п.3 ФОС	-	п. 5-10 РПД п.3 ФОС	Актуализация учебно-методического обеспечения		Шумов А.В.	01.04.2018	01.04.2018